



**KLIMA
WERKSTADT
ESSEN**

STADTRADELN IN ESSEN

Die Bilanz 2015

Im Rahmen des BMBF-Projektes
Klimainitiative Essen
STADTRADELN ist ein Projekt des Klima-
Bündnis



Klima-Bündnis



STADTRADELN
Radeln für ein gutes Klima



Ergebnisse Essen 2015


- **1.141 Radlerinnen in 82 Teams** legten insgesamt **298.162 km** mit dem Fahrrad zurück und vermieden dabei **42.935 kg CO₂** (Berechnung basiert auf 144 g CO₂ pro Personen-km)
- Dies entspricht etwa der 7,44-fachen Länge des Äquators
- **Durchschnittlich** sind die Essener in den drei Wochen **261 km** und damit über **12 km täglich** geradelt.
- 28 Mitglieder des Kommunalparlaments & 6 STADTRADLER-Stars



Ein toller Erfolg, an den wir 2016 anknüpfen !

Alle Zahlen 2015 auf einen Blick

- 1.141 aktive Radlerinnen
- 82 Teams
- 298.162 km geradelt
- 42.935 kg CO₂ vermieden
- 28 Parlamentarier
- 6 STADTRADLER-Stars























Impressionen STADTRADELN 2015 in Essen



Teamergebnisse im Überblick

Welches Team legte die meisten Kilometer zurück? (absolut)

Kommune: Essen in der Metropole Ruhr

1. ADFC Essen - Offenes Team für alle!		44.621 km	6.425,5 kg CO2
2. Team 110		34.949 km	5.032,7 kg CO2
3. VORWEG FAHREN TEAM		12.821 km	1.846,2 kg CO2
4. Offenes Team - Essen in der Metropole Ruhr		12.408 km	1.786,7 kg CO2
5. Robert-Schmidt-BK-Radler		12.131 km	1.746,9 kg CO2
6. Sparkasse Essen		11.297 km	1.626,8 kg CO2
7. KREUZ und quer		11.239 km	1.618,4 kg CO2
8. Montagsradler		11.134 km	1.603,3 kg CO2
9. Franz Sales Radler		10.464 km	1.506,8 kg CO2
10. TEAM Haarzopf OPEN		6.547 km	942,8 kg CO2
11. RSC Essen-Kettwig		6.163 km	887,5 kg CO2
12. Critical Mass - Essen auf Rädern		5.739 km	826,5 kg CO2
13. ERG1900 e. V.		5.259 km	757,3 kg CO2
14. GRÜNES Team Essen		4.596 km	661,8 kg CO2
15. Team Matthias		3.618 km	521,0 kg CO2
16. MWS-VCD-VCR		3.615 km	520,6 kg CO2
17. Dorfradler		3.482 km	501,4 kg CO2
18. Altenessen Cycling		3.328 km	479,2 kg CO2
19. Ruhrpottbiker		3.303 km	475,7 kg CO2
20. Frida radelt (Frida Levy Gesamtschule)		3.249 km	467,9 kg CO2

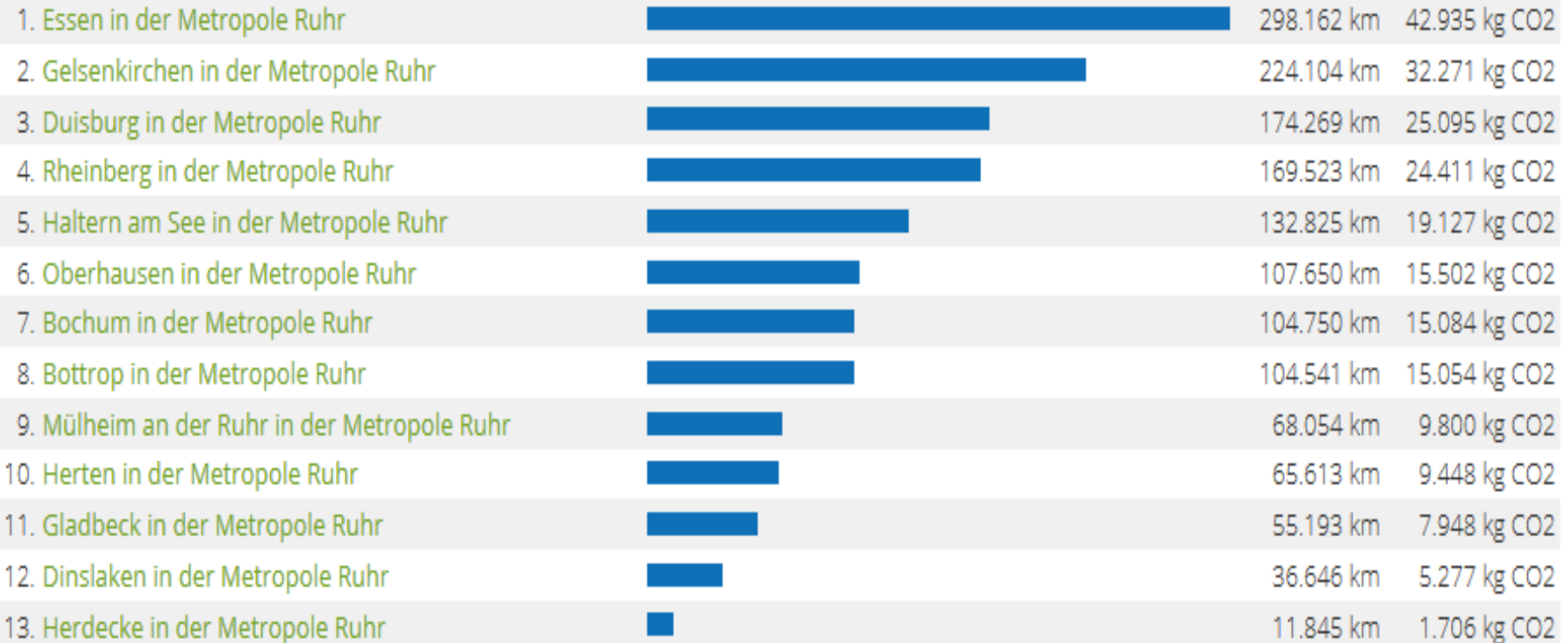
Bilanz STADTRADELN in der Metropole Ruhr 2015

- 7.302 RadlerInnen
- 524 Teams
- 1.556.791 km
- 224.178 kg CO₂ vermieden (Berechnung basiert auf 144 g CO₂ pro Personen-km).
- Dies entspricht der 38,85-fachen Länge des Äquators
- Bundesweit erreichten die Ruhrstädte als Region damit den ersten Platz - leider außer Konkurrenz, da die Metropole Ruhr keine politisch selbständige Gemeinde ist



Fahrradaktivste Kommune mit den meisten Radkilometern

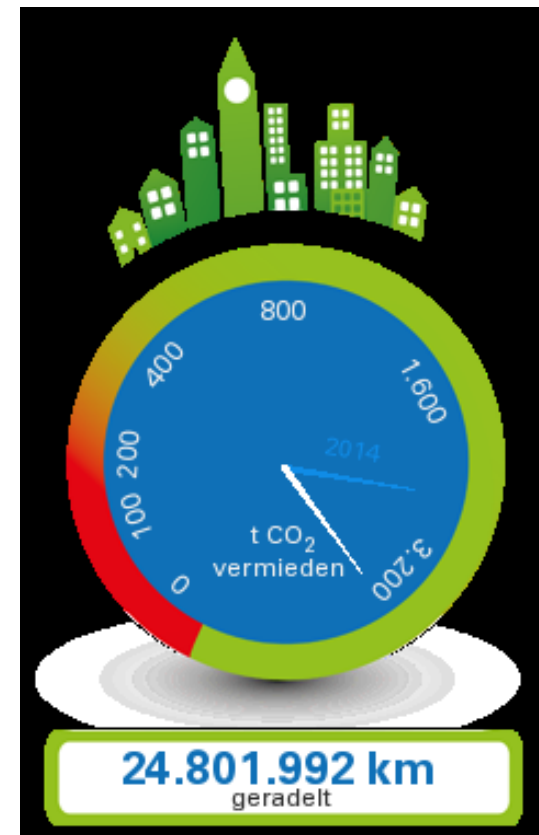
Metropole Ruhr



1. Essen in der Metropole Ruhr	298.162 km	42.935 kg CO2
2. Gelsenkirchen in der Metropole Ruhr	224.104 km	32.271 kg CO2
3. Duisburg in der Metropole Ruhr	174.269 km	25.095 kg CO2
4. Rheinberg in der Metropole Ruhr	169.523 km	24.411 kg CO2
5. Haltern am See in der Metropole Ruhr	132.825 km	19.127 kg CO2
6. Oberhausen in der Metropole Ruhr	107.650 km	15.502 kg CO2
7. Bochum in der Metropole Ruhr	104.750 km	15.084 kg CO2
8. Bottrop in der Metropole Ruhr	104.541 km	15.054 kg CO2
9. Mülheim an der Ruhr in der Metropole Ruhr	68.054 km	9.800 kg CO2
10. Herten in der Metropole Ruhr	65.613 km	9.448 kg CO2
11. Gladbeck in der Metropole Ruhr	55.193 km	7.948 kg CO2
12. Dinslaken in der Metropole Ruhr	36.646 km	5.277 kg CO2
13. Herdecke in der Metropole Ruhr	11.845 km	1.706 kg CO2

Bundesweite Ergebnisse

- 341 Teilnehmerkommunen
- 129.668 aktive RadlerInnen
- 2.473 aktive Mitglieder der Kommunalparlamente
- 125 STADTRADLER-Stars
- 24.801.992 km geradelt
- 3.571.487 kg CO₂ vermieden
- Die entspricht der 618,89-fach Länge des Äquators



Das STADTRADELN-Team Essen

Ute Zeise

Klimaagentur der Stadt Essen

Kopstadtplatz 12 (Kopstadt-Passage)

45127 Essen

Stefan Wolter

Umweltamt/TRC GmbH

Am Lichtbogen 42

45141 Essen

STADTRADELN wird in Essen im Rahmen der „Klima-Initiative Essen“ durchgeführt.

GEFÖRDERT VOM



PROJEKTPARTNER



Zentrum für
Logistik & Verkehr

