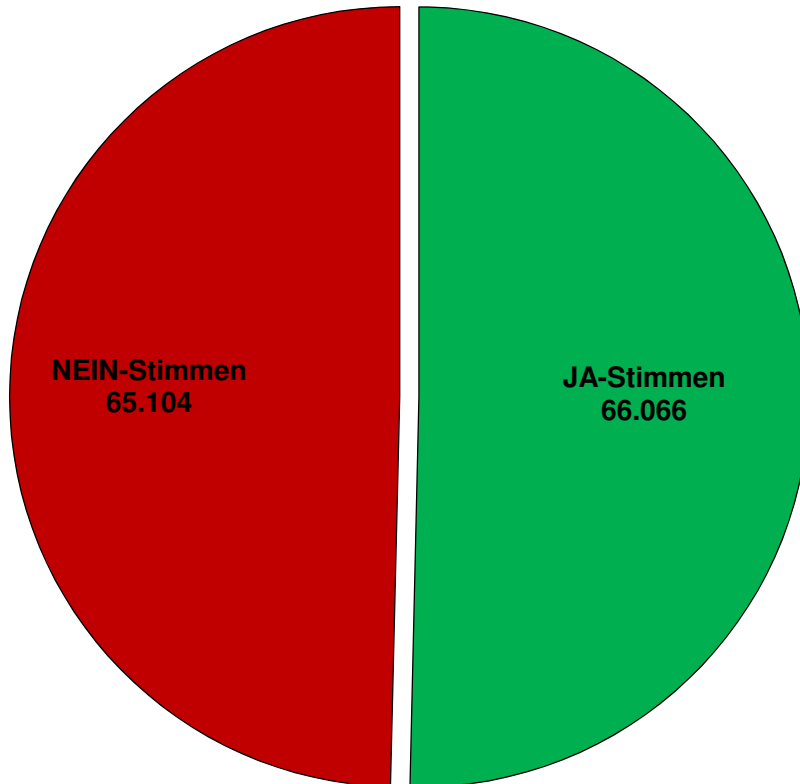


Ergebnisse des Bürgerentscheides am 19.01.2014¹ in den Stadtbezirken

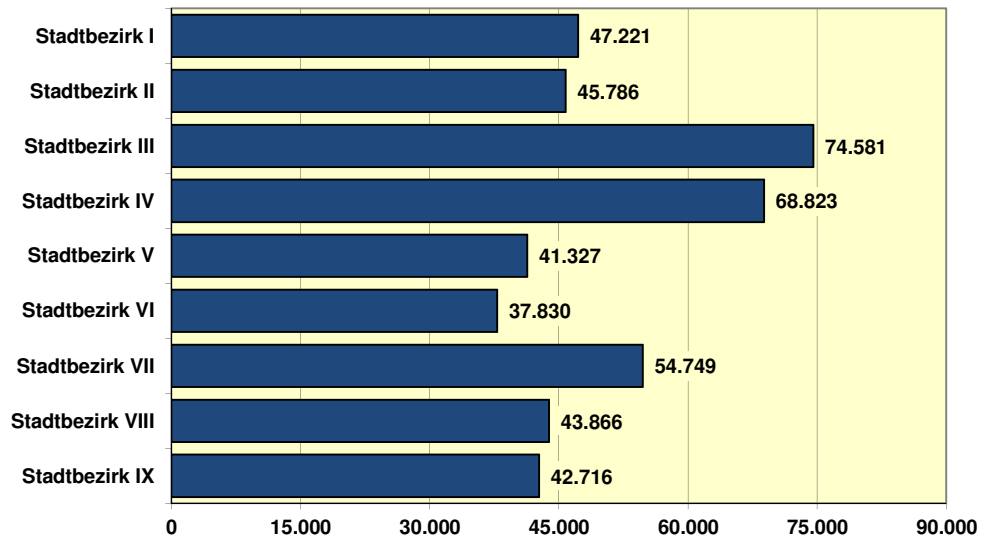
| Stadtbezirk Stadt | Abstimm- berech- tigte | Abstim- mende | Betei- ligung an der Abstim- mung | ungültige Stimmen | | gültige Stimmen | | | | | |
|----------------------|------------------------------|------------------|---|----------------------|------------|-----------------|------------|---------------|-------------|---------------|-------------|
| | | | | | | insgesamt | | davon ... | | | |
| | | | | | | | | JA | | NEIN | |
| Anzahl | Anzahl | Prozent | Anzahl | Prozent | Anzahl | Prozent | Anzahl | Prozent | Anzahl | Prozent | |
| Stadtbezirk I | 47.221 | 11.098 | 23,5 | 52 | 0,5 | 11.046 | 100 | 5.822 | 52,7 | 5.224 | 47,3 |
| Stadtbezirk II | 45.786 | 17.769 | 38,8 | 56 | 0,3 | 17.713 | 100 | 8.097 | 45,7 | 9.616 | 54,3 |
| Stadtbezirk III | 74.581 | 21.076 | 28,3 | 38 | 0,2 | 21.038 | 100 | 11.788 | 56,0 | 9.250 | 44,0 |
| Stadtbezirk IV | 68.823 | 18.204 | 26,5 | 30 | 0,2 | 18.174 | 100 | 9.510 | 52,3 | 8.664 | 47,7 |
| Stadtbezirk V | 41.327 | 7.995 | 19,3 | 14 | 0,2 | 7.981 | 100 | 3.991 | 50,0 | 3.990 | 50,0 |
| Stadtbezirk VI | 37.830 | 7.853 | 20,8 | 30 | 0,4 | 7.823 | 100 | 3.890 | 49,7 | 3.933 | 50,3 |
| Stadtbezirk VII | 54.749 | 14.466 | 26,4 | 23 | 0,2 | 14.443 | 100 | 7.569 | 52,4 | 6.874 | 47,6 |
| Stadtbezirk VIII | 43.866 | 16.437 | 37,5 | 48 | 0,3 | 16.389 | 100 | 7.662 | 46,8 | 8.727 | 53,2 |
| Stadtbezirk IX | 42.716 | 16.591 | 38,8 | 28 | 0,2 | 16.563 | 100 | 7.737 | 46,7 | 8.826 | 53,3 |
| Stadt Essen | 456.899 | 131.489 | 28,8 | 319 | 0,2 | 131.170 | 100 | 66.066 | 50,4 | 65.104 | 49,6 |

1) Fragestellung: Sind Sie dafür, dass der Beschluss des Rates der Stadt Essen vom 17.7.2013 über den Neubau der Messe für 123 Mio. Euro aufgehoben wird und die Messe-Aufsichtsratsmitglieder verpflichtet werden, die Neubauplanung abzulehnen?



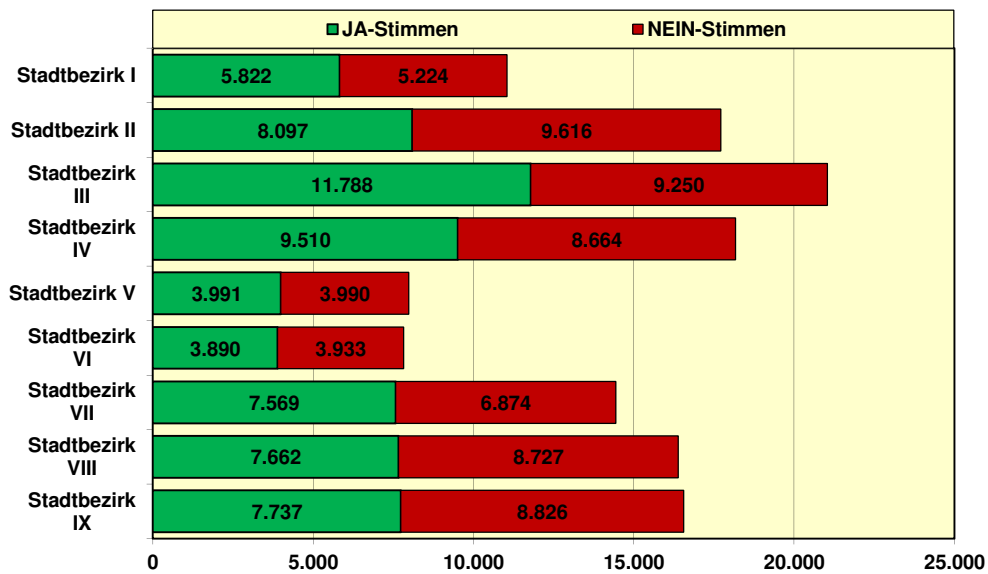
Das Quorum von 10 % der Abstimmberechtigten = 45.690 wurde erreicht.

Ergebnisse des Bürgerentscheides am 19.01.2014¹
- Beteiligung an der Abstimmung -



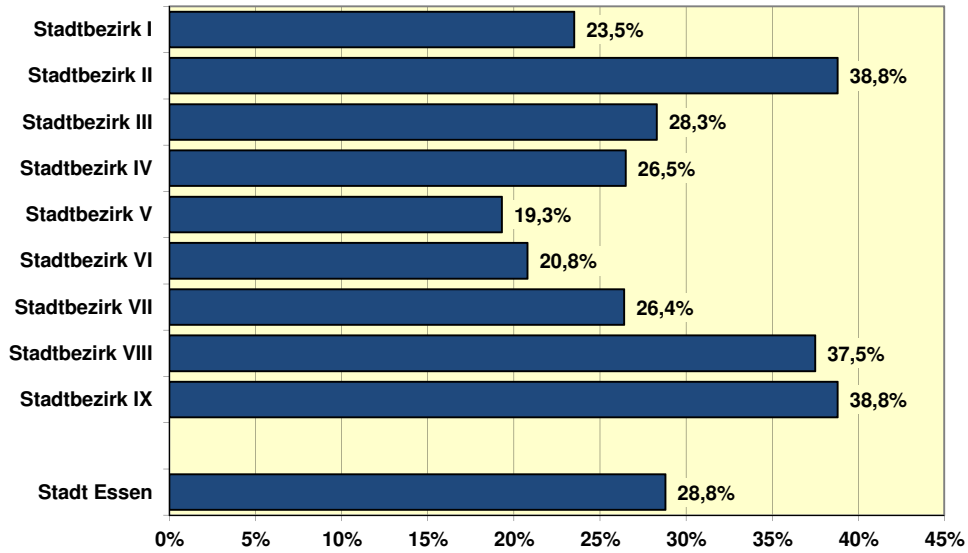
1) Fragestellung: Sind Sie dafür, dass der Beschluss des Rates der Stadt Essen vom 17.7.2013 über den Neubau der Messe für 123 Mio. Euro aufgehoben wird und die Messe-Aufsichtsratsmitglieder verpflichtet werden, die Neubauplanung abzulehnen?

Ergebnisse des Bürgerentscheides am 19.01.2014¹



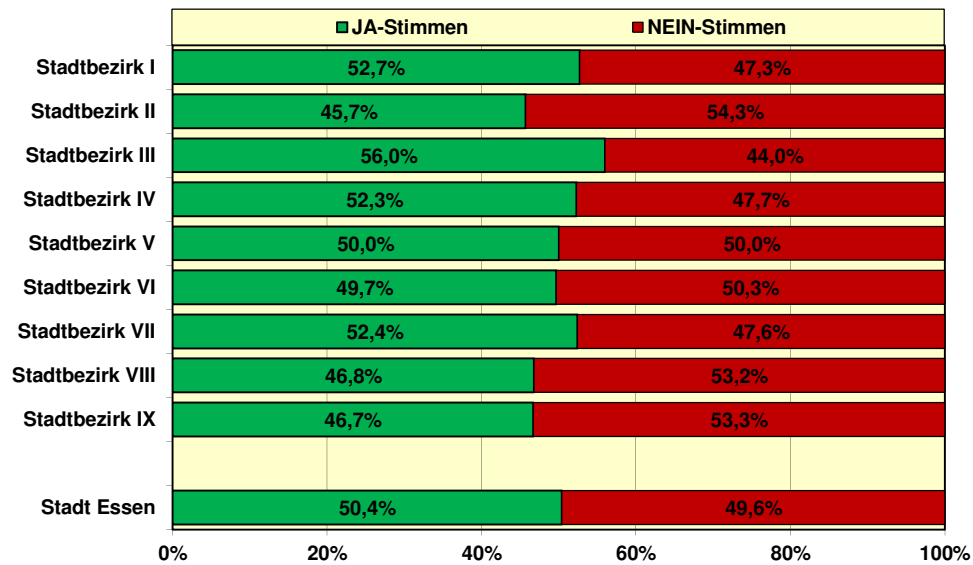
1) Fragestellung: Sind Sie dafür, dass der Beschluss des Rates der Stadt Essen vom 17.7.2013 über den Neubau der Messe für 123 Mio. Euro aufgehoben wird und die Messe-Aufsichtsratsmitglieder verpflichtet werden, die Neubauplanung abzulehnen?

Ergebnisse des Bürgerentscheides am 19.01.2014¹
- Beteiligung an der Abstimmung -



1) Fragestellung: Sind Sie dafür, dass der Beschluss des Rates der Stadt Essen vom 17.7.2013 über den Neubau der Messe für 123 Mio. Euro aufgehoben wird und die Messe-Aufsichtsratsmitglieder verpflichtet werden, die Neubauplanung abzulehnen?

Ergebnisse des Bürgerentscheides am 19.01.2014¹



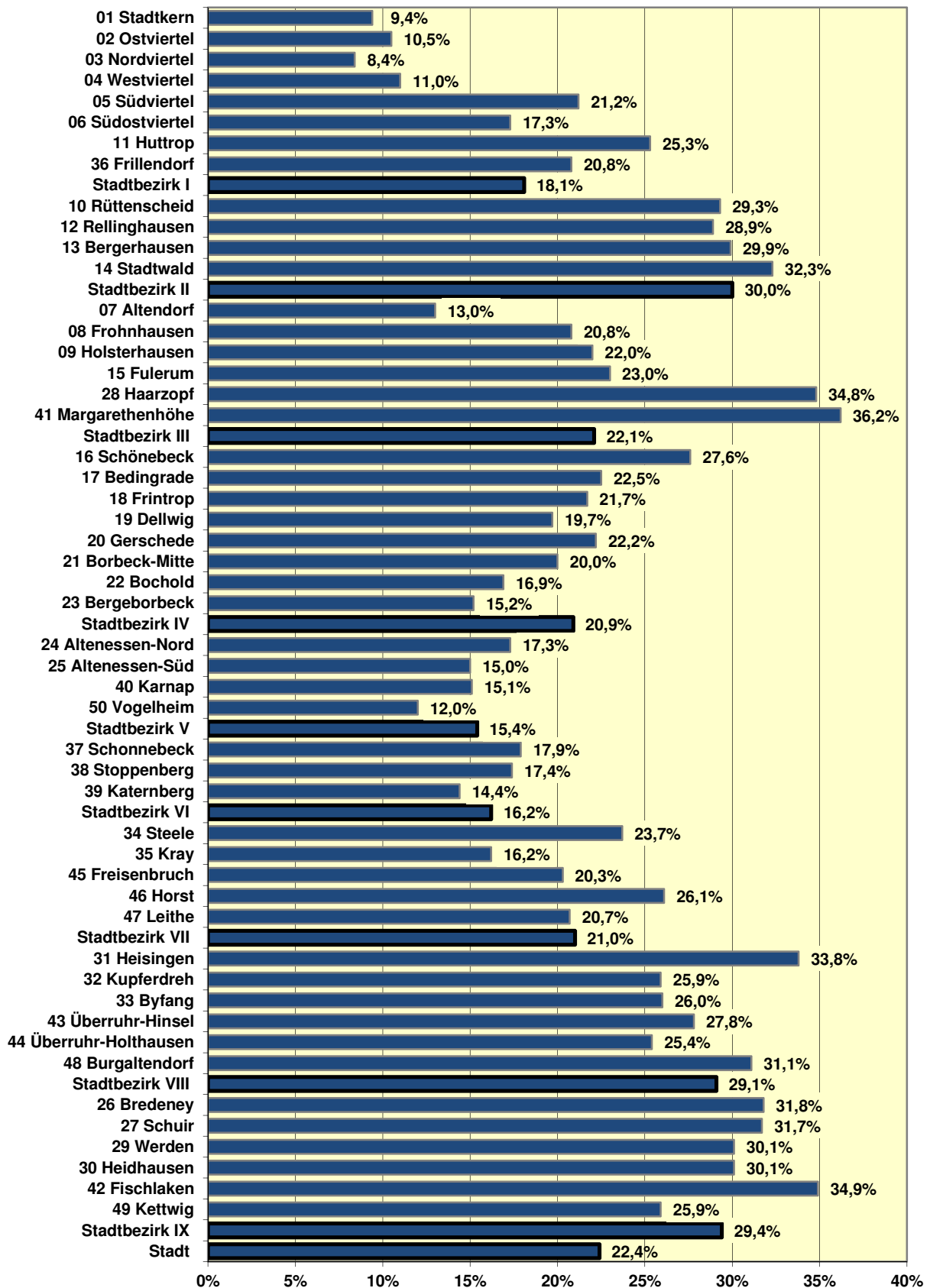
1) Fragestellung: Sind Sie dafür, dass der Beschluss des Rates der Stadt Essen vom 17.7.2013 über den Neubau der Messe für 123 Mio. Euro aufgehoben wird und die Messe-Aufsichtsratsmitglieder verpflichtet werden, die Neubauplanung abzulehnen?

**Ergebnisse des Bürgerentscheides am 19.01.2014¹ in den Stadtteilen und Stadtbezirken
- ohne Briefabstimmung -**

| Stadtteil Stadtbezirk Stadt | Abstimm- berech- tigte | Abstimm- mende | Betei- ligung an der Abstimm- ung | ungültige Stimmen | | gültige Stimmen | | | | | |
|---|------------------------------|-------------------|---|----------------------|------------|-----------------|------------|---------------|-------------|---------------|-------------|
| | | | | | | insgesamt | | davon .. | | | |
| | | | | | | | | JA | | NEIN | |
| Anzahl | Anzahl | Prozent | Anzahl | Prozent | Anzahl | Prozent | Anzahl | Prozent | Anzahl | Prozent | |
| 01 Stadtkern | 2.345 | 220 | 9,4 | 1 | 0,5 | 219 | 100 | 125 | 57,1 | 94 | 42,9 |
| 02 Ostviertel | 4.608 | 482 | 10,5 | 2 | 0,4 | 480 | 100 | 255 | 53,1 | 225 | 46,9 |
| 03 Nordviertel | 5.283 | 444 | 8,4 | - | - | 444 | 100 | 257 | 57,9 | 187 | 42,1 |
| 04 Westviertel | 1.588 | 174 | 11,0 | - | - | 174 | 100 | 63 | 36,2 | 111 | 63,8 |
| 05 Südviertel | 8.927 | 1.891 | 21,2 | 3 | 0,2 | 1.888 | 100 | 1.020 | 54,0 | 868 | 46,0 |
| 06 Südostviertel | 8.271 | 1.427 | 17,3 | 4 | 0,3 | 1.423 | 100 | 753 | 52,9 | 670 | 47,1 |
| 11 Huttrop | 11.682 | 2.952 | 25,3 | 5 | 0,2 | 2.947 | 100 | 1.474 | 50,0 | 1.473 | 50,0 |
| 36 Frillendorf | 4.517 | 938 | 20,8 | 2 | 0,2 | 936 | 100 | 454 | 48,5 | 482 | 51,5 |
| Stadtbezirk I | 47.221 | 8.528 | 18,1 | 17 | 0,2 | 8.511 | 100 | 4.401 | 51,7 | 4.110 | 48,3 |
| 10 Rüttenscheid | 24.256 | 7.106 | 29,3 | 22 | 0,3 | 7.084 | 100 | 3.332 | 47,0 | 3.752 | 53,0 |
| 12 Rellinghausen | 3.048 | 881 | 28,9 | - | - | 881 | 100 | 389 | 44,2 | 492 | 55,8 |
| 13 Bergerhausen | 9.857 | 2.949 | 29,9 | 3 | 0,1 | 2.946 | 100 | 1.311 | 44,5 | 1.635 | 55,5 |
| 14 Stadtwald | 8.625 | 2.789 | 32,3 | 9 | 0,3 | 2.780 | 100 | 1.174 | 42,2 | 1.606 | 57,8 |
| Stadtbezirk II | 45.786 | 13.725 | 30,0 | 34 | 0,2 | 13.691 | 100 | 6.206 | 45,3 | 7.485 | 54,7 |
| 07 Altendorf | 14.353 | 1.859 | 13,0 | 6 | 0,3 | 1.853 | 100 | 1.051 | 56,7 | 802 | 43,3 |
| 08 Frohnhausen | 25.030 | 5.211 | 20,8 | 12 | 0,2 | 5.199 | 100 | 2.880 | 55,4 | 2.319 | 44,6 |
| 09 Holsterhausen | 20.476 | 4.507 | 22,0 | 8 | 0,2 | 4.499 | 100 | 2.522 | 56,1 | 1.977 | 43,9 |
| 15 Fulerum | 2.856 | 658 | 23,0 | 2 | 0,3 | 656 | 100 | 338 | 51,5 | 318 | 48,5 |
| 28 Haarzopf | 5.693 | 1.982 | 34,8 | 3 | 0,2 | 1.979 | 100 | 992 | 50,1 | 987 | 49,9 |
| 41 Margarethenhöhe | 6.173 | 2.234 | 36,2 | 4 | 0,2 | 2.230 | 100 | 1.276 | 57,2 | 954 | 42,8 |
| Stadtbezirk III | 74.581 | 16.451 | 22,1 | 35 | 0,2 | 16.416 | 100 | 9.059 | 55,2 | 7.357 | 44,8 |
| 16 Schönebeck | 8.591 | 2.374 | 27,6 | 1 | - | 2.373 | 100 | 1.123 | 47,3 | 1.250 | 52,7 |
| 17 Bedingrade | 10.447 | 2.354 | 22,5 | 3 | 0,1 | 2.351 | 100 | 1.223 | 52,0 | 1.128 | 48,0 |
| 18 Frintrop | 7.363 | 1.597 | 21,7 | 8 | 0,5 | 1.589 | 100 | 897 | 56,5 | 692 | 43,5 |
| 19 Dellwig | 7.542 | 1.485 | 19,7 | 1 | 0,1 | 1.484 | 100 | 805 | 54,2 | 679 | 45,8 |
| 20 Gerschede | 6.514 | 1.444 | 22,2 | 1 | 0,1 | 1.443 | 100 | 764 | 52,9 | 679 | 47,1 |
| 21 Borbeck-Mitte | 11.457 | 2.297 | 20,0 | 7 | 0,3 | 2.290 | 100 | 1.199 | 52,4 | 1.091 | 47,6 |
| 22 Bochofeld | 13.733 | 2.318 | 16,9 | 6 | 0,3 | 2.312 | 100 | 1.167 | 50,5 | 1.145 | 49,5 |
| 23 Bergeborbeck | 3.176 | 483 | 15,2 | 1 | 0,2 | 482 | 100 | 275 | 57,1 | 207 | 42,9 |
| Stadtbezirk IV | 68.823 | 14.352 | 20,9 | 28 | 0,2 | 14.324 | 100 | 7.453 | 52,0 | 6.871 | 48,0 |
| 24 Altenessen-Nord | 12.240 | 2.112 | 17,3 | 2 | 0,1 | 2.110 | 100 | 1.064 | 50,4 | 1.046 | 49,6 |
| 25 Altenessen-Süd | 18.743 | 2.819 | 15,0 | 7 | 0,2 | 2.812 | 100 | 1.415 | 50,3 | 1.397 | 49,7 |
| 40 Karnap | 5.972 | 901 | 15,1 | 2 | 0,2 | 899 | 100 | 394 | 43,8 | 505 | 56,2 |
| 50 Vogelheim | 4.372 | 526 | 12,0 | 1 | 0,2 | 525 | 100 | 243 | 46,3 | 282 | 53,7 |
| Stadtbezirk V | 41.327 | 6.358 | 15,4 | 12 | 0,2 | 6.346 | 100 | 3.116 | 49,1 | 3.230 | 50,9 |
| 37 Schonnebeck | 8.712 | 1.562 | 17,9 | 3 | 0,2 | 1.559 | 100 | 840 | 53,9 | 719 | 46,1 |
| 38 Stoppenberg | 13.156 | 2.288 | 17,4 | 3 | 0,1 | 2.285 | 100 | 1.088 | 47,6 | 1.197 | 52,4 |
| 39 Katernberg | 15.962 | 2.292 | 14,4 | 8 | 0,3 | 2.284 | 100 | 1.069 | 46,8 | 1.215 | 53,2 |
| Stadtbezirk VI | 37.830 | 6.142 | 16,2 | 14 | 0,2 | 6.128 | 100 | 2.997 | 48,9 | 3.131 | 51,1 |
| 34 Steele | 13.687 | 3.241 | 23,7 | 5 | 0,2 | 3.236 | 100 | 1.706 | 52,7 | 1.530 | 47,3 |
| 35 Kray | 14.533 | 2.360 | 16,2 | 4 | 0,2 | 2.356 | 100 | 1.298 | 55,1 | 1.058 | 44,9 |
| 45 Freisenbruch | 13.041 | 2.650 | 20,3 | 5 | 0,2 | 2.645 | 100 | 1.332 | 50,4 | 1.313 | 49,6 |
| 46 Horst | 7.986 | 2.084 | 26,1 | 6 | 0,3 | 2.078 | 100 | 1.013 | 48,7 | 1.065 | 51,3 |
| 47 Leithe | 5.502 | 1.140 | 20,7 | 1 | 0,1 | 1.139 | 100 | 543 | 47,7 | 596 | 52,3 |
| Stadtbezirk VII | 54.749 | 11.475 | 21,0 | 21 | 0,2 | 11.454 | 100 | 5.892 | 51,4 | 5.562 | 48,6 |
| 31 Heisingen | 10.907 | 3.688 | 33,8 | 7 | 0,2 | 3.681 | 100 | 1.589 | 43,2 | 2.092 | 56,8 |
| 32 Kupferdreh | 9.297 | 2.406 | 25,9 | 3 | 0,1 | 2.403 | 100 | 1.147 | 47,7 | 1.256 | 52,3 |
| 33 Byfang | 1.788 | 465 | 26,0 | 1 | 0,2 | 464 | 100 | 221 | 47,6 | 243 | 52,4 |
| 43 Überruhr-Hinsel | 6.920 | 1.924 | 27,8 | 2 | 0,1 | 1.922 | 100 | 972 | 50,6 | 950 | 49,4 |
| 44 Überruhr-Holthausen | 6.786 | 1.726 | 25,4 | - | - | 1.726 | 100 | 780 | 45,2 | 946 | 54,8 |
| 48 Burgaltendorf | 8.168 | 2.540 | 31,1 | 6 | 0,2 | 2.534 | 100 | 1.146 | 45,2 | 1.388 | 54,8 |
| Stadtbezirk VIII | 43.866 | 12.749 | 29,1 | 19 | 0,1 | 12.730 | 100 | 5.855 | 46,0 | 6.875 | 54,0 |
| 26 Bredeney | 9.027 | 2.868 | 31,8 | 7 | 0,2 | 2.861 | 100 | 1.033 | 36,1 | 1.828 | 63,9 |
| 27 Schuir | 1.273 | 403 | 31,7 | 2 | 0,5 | 401 | 100 | 198 | 49,4 | 203 | 50,6 |
| 29 Werden | 8.211 | 2.471 | 30,1 | 7 | 0,3 | 2.464 | 100 | 1.206 | 48,9 | 1.258 | 51,1 |
| 30 Heidhausen | 5.412 | 1.630 | 30,1 | 4 | 0,2 | 1.626 | 100 | 801 | 49,3 | 825 | 50,7 |
| 42 Fischlaken | 3.683 | 1.287 | 34,9 | - | - | 1.287 | 100 | 600 | 46,6 | 687 | 53,4 |
| 49 Kettwig | 15.110 | 3.910 | 25,9 | 2 | 0,1 | 3.908 | 100 | 2.012 | 51,5 | 1.896 | 48,5 |
| Stadtbezirk IX | 42.716 | 12.569 | 29,4 | 22 | 0,2 | 12.547 | 100 | 5.850 | 46,6 | 6.697 | 53,4 |
| Stadt Essen ohne Briefabstimmung | 456.899 | 102.349 | 22,4 | 202 | 0,2 | 102.147 | 100 | 50.829 | 49,8 | 51.318 | 50,2 |

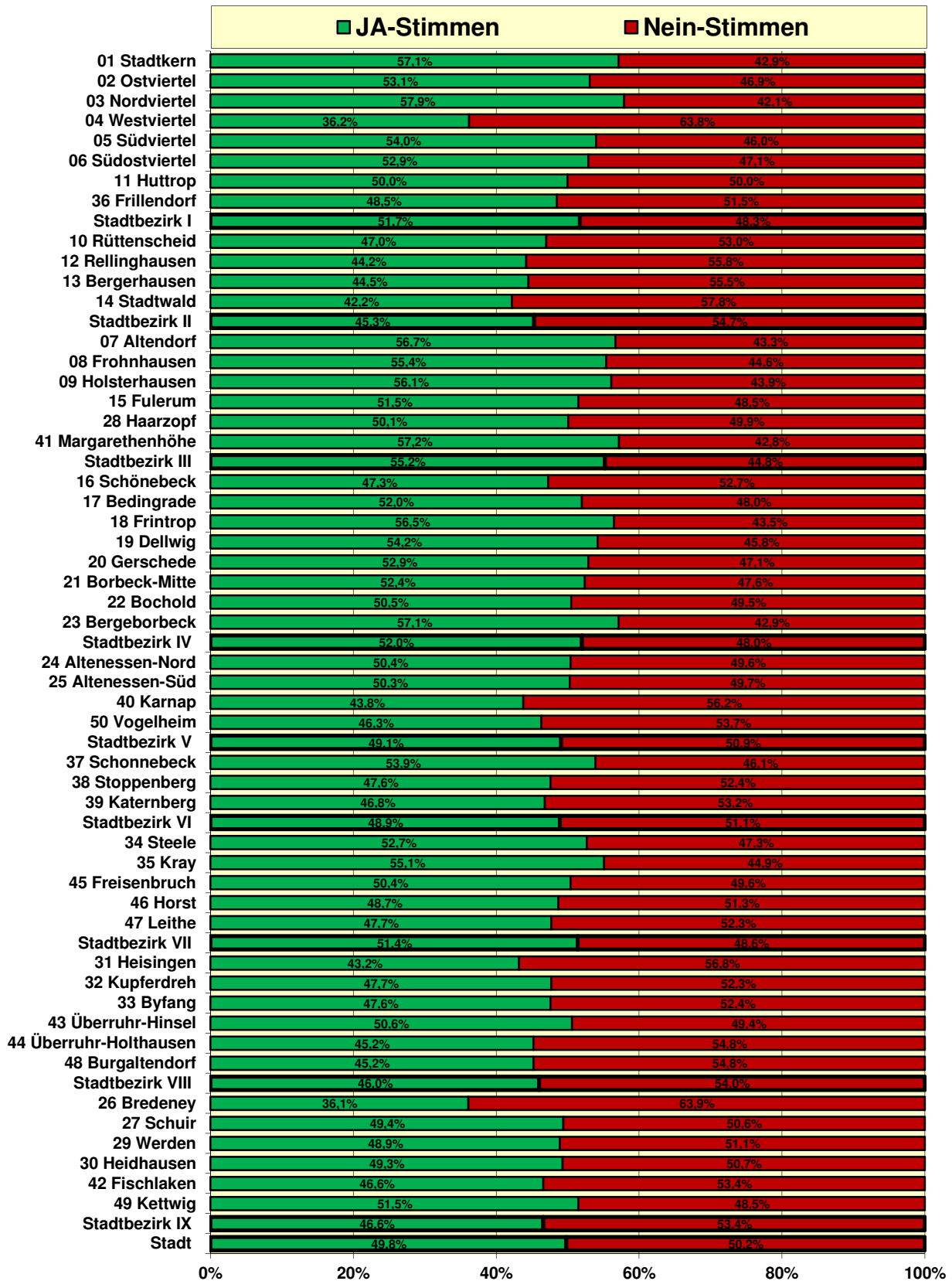
1) Fragestellung: Sind Sie dafür, dass der Beschluss des Rates der Stadt Essen vom 17.7.2013 über den Neubau der Messe für 123 Mio. Euro aufgehoben wird und die Messe-Aufsichtsratsmitglieder verpflichtet werden, die Neubauplanung abzulehnen?

Ergebnisse des Bürgerentscheides am 19.01.2014¹ - Beteiligung an der Abstimmung ohne Briefabstimmung -



1) Fragestellung: Sind Sie dafür, dass der Beschluss des Rates der Stadt Essen vom 17.7.2013 über den Neubau der Messe für 123 Mio. Euro aufgehoben wird und die Messe-Aufsichtsratsmitglieder verpflichtet werden, die Neubauplanung abzulehnen?

Ergebnisse des Bürgerentscheides am 19.01.2014¹ - ohne Briefabstimmung -



1) Fragestellung: Sind Sie dafür, dass der Beschluss des Rates der Stadt Essen vom 17.7.2013 über den Neubau der Messe für 123 Mio. Euro aufgehoben wird und die Messe-Aufsichtsratsmitglieder verpflichtet werden, die Neubauplanung abzulehnen?

Bürgerentscheid "Messe-Umbau nicht um jeden Preis" am 19.01.2014
Zusammenstellung der Ergebnisse in den Stadtbezirken nach Abstimm- und Briefabstimmbezirk

| Stadt- bezirk | Abstimmungsberechtigte | | | | Abstimmende | | abgegebene Stimmen | | von den gültigen Stimmen entfielen auf Ja / Nein | | |
|----------------------|--|---|--|----------------|----------------|-------------------------------------|-----------------------|--------|--|------|----|
| | laut Abstimmungsverzeichnis | | Abstimm- b. Nach § 9 Abs. 2 KWahlG | ins- gesamt | ins- gesamt | darunter mit Stimm- schein | ungültig | gültig | Ja | Nein | |
| | ohne Sperr- vermerk -W- Stimm- schein A1 | mit Sperr- vermerk -W- Stimm- schein A2 | | | | | | | | | A3 |
| Stadtbezirk 1 | | | | | | | | | | | |
| 101 | 2.238 | 107 | - | 2.345 | 220 | - | 1 | 219 | 125 | 94 | |
| in % | 95,4 | 4,6 | - | | 9,4 | - | 0,5 | 99,5 | 57,1 | 42,9 | |
| 201 | 1.895 | 79 | - | 1.974 | 194 | - | 1 | 193 | 105 | 88 | |
| in % | 96,0 | 4,0 | - | | 9,8 | - | 0,5 | 99,5 | 54,4 | 45,6 | |
| 202 | 2.505 | 129 | - | 2.634 | 288 | - | 1 | 287 | 150 | 137 | |
| in % | 95,1 | 4,9 | - | | 10,9 | - | 0,3 | 99,7 | 52,3 | 47,7 | |
| 301 | 3.080 | 120 | - | 3.200 | 329 | - | - | 329 | 195 | 134 | |
| in % | 96,3 | 3,8 | - | | 10,3 | - | - | 100,0 | 59,3 | 40,7 | |
| 302 | 1.980 | 103 | - | 2.083 | 115 | - | - | 115 | 62 | 53 | |
| in % | 95,1 | 4,9 | - | | 5,5 | - | - | 100,0 | 53,9 | 46,1 | |
| 401 | 1.507 | 81 | - | 1.588 | 174 | - | - | 174 | 63 | 111 | |
| in % | 94,9 | 5,1 | - | | 11,0 | - | - | 100,0 | 36,2 | 63,8 | |
| 501 | 2.776 | 260 | - | 3.036 | 705 | - | 2 | 703 | 387 | 316 | |
| in % | 91,4 | 8,6 | - | | 23,2 | - | 0,3 | 99,7 | 55,0 | 45,0 | |
| 502 | 2.902 | 251 | - | 3.153 | 730 | 2 | - | 730 | 380 | 350 | |
| in % | 92,0 | 8,0 | - | | 23,2 | 0,3 | - | 100,0 | 52,1 | 47,9 | |
| 503 | 2.555 | 183 | - | 2.738 | 456 | 2 | 1 | 455 | 253 | 202 | |
| in % | 93,3 | 6,7 | - | | 16,7 | 0,4 | 0,2 | 99,8 | 55,6 | 44,4 | |
| 601 | 2.280 | 102 | - | 2.382 | 394 | - | 1 | 393 | 219 | 174 | |
| in % | 95,7 | 4,3 | - | | 16,5 | - | 0,3 | 99,7 | 55,7 | 44,3 | |
| 602 | 2.081 | 73 | - | 2.154 | 274 | - | - | 274 | 150 | 124 | |
| in % | 96,6 | 3,4 | - | | 12,7 | - | - | 100,0 | 54,7 | 45,3 | |
| 603 | 2.256 | 161 | - | 2.417 | 609 | - | 3 | 606 | 300 | 306 | |
| in % | 93,3 | 6,7 | - | | 25,2 | - | 0,5 | 99,5 | 49,5 | 50,5 | |
| 604 | 1.263 | 55 | - | 1.318 | 150 | 1 | - | 150 | 84 | 66 | |
| in % | 95,8 | 4,2 | - | | 11,4 | 0,7 | - | 100,0 | 56,0 | 44,0 | |
| 1101 | 2.853 | 163 | - | 3.016 | 604 | 3 | - | 604 | 308 | 296 | |
| in % | 94,6 | 5,4 | - | | 20,0 | 0,5 | - | 100,0 | 51,0 | 49,0 | |
| 1102 | 2.935 | 249 | - | 3.184 | 877 | 1 | 1 | 876 | 422 | 454 | |
| in % | 92,2 | 7,8 | - | | 27,5 | 0,1 | 0,1 | 99,9 | 48,2 | 51,8 | |
| 1103 | 2.446 | 145 | - | 2.591 | 617 | - | 2 | 615 | 316 | 299 | |
| in % | 94,4 | 5,6 | - | | 23,8 | - | 0,3 | 99,7 | 51,4 | 48,6 | |
| 1104 | 2.630 | 261 | - | 2.891 | 854 | - | 2 | 852 | 428 | 424 | |
| in % | 91,0 | 9,0 | - | | 29,5 | - | 0,2 | 99,8 | 50,2 | 49,8 | |
| 3601 | 1.351 | 91 | - | 1.442 | 287 | - | 1 | 286 | 147 | 139 | |
| in % | 93,7 | 6,3 | - | | 19,9 | - | 0,3 | 99,7 | 51,4 | 48,6 | |

Bürgerentscheid "Messe-Umbau nicht um jeden Preis" am 19.01.2014
Zusammenstellung der Ergebnisse in den Stadtbezirken nach Abstimm- und Briefabstimmbezirk

| Stadt- bezirk | Abstimmungsberechtigte | | | | Abstimmende | | abgegebene Stimmen | | von den gültigen Stimmen entfielen auf Ja / Nein | |
|----------------------|--|---|--|----------------|----------------|-------------------------------------|-----------------------|--------|--|-------|
| | laut Abstimmungsverzeichnis | | Abstimm- b. Nach § 9 Abs. 2 KWahlG | ins- gesamt | ins- gesamt | darunter mit Stimm- schein | ungültig | gültig | Ja | Nein |
| | ohne Sperr- vermerk -W- Stimm- schein A1 | mit Sperr- vermerk -W- Stimm- schein A2 | | | | | | | | |
| 3602 | 2.849 | 226 | - | 3.075 | 651 | - | 1 | 650 | 307 | 343 |
| in % | 92,7 | 7,3 | - | | 21,2 | - | 0,2 | 99,8 | 47,2 | 52,8 |
| Urnenwahl | 44.382 | 2.839 | - | 47.221 | 8.528 | 9 | 17 | 8.511 | 4.401 | 4.110 |
| in % | 94,0 | 6,0 | - | | 18,1 | 0,1 | 0,2 | 99,8 | 51,7 | 48,3 |
| B9011 | - | - | - | - | 1.394 | 1.394 | 32 | 1.362 | 800 | 562 |
| in % | - | - | - | - | - | 100,0 | 2,3 | 97,7 | 58,7 | 41,3 |
| B9012 | - | - | - | - | 1.176 | 1.176 | 3 | 1.173 | 621 | 552 |
| in % | - | - | - | - | - | 100,0 | 0,3 | 99,7 | 52,9 | 47,1 |
| Briefwahl | - | - | - | - | 2.570 | 2.570 | 35 | 2.535 | 1.421 | 1.114 |
| in % | - | - | - | - | - | 100,0 | 1,4 | 98,6 | 56,1 | 43,9 |
| gesamt | 44.382 | 2.839 | - | 47.221 | 11.098 | 2.579 | 52 | 11.046 | 5.822 | 5.224 |
| in % | 94,0 | 6,0 | - | | 23,5 | 23,2 | 0,5 | 99,5 | 52,7 | 47,3 |
| Stadtbezirk 2 | | | | | | | | | | |
| 1001 | 2.821 | 290 | - | 3.111 | 769 | - | 3 | 766 | 400 | 366 |
| in % | 90,7 | 9,3 | - | | 24,7 | - | 0,4 | 99,6 | 52,2 | 47,8 |
| 1002 | 2.706 | 206 | - | 2.912 | 884 | - | 4 | 880 | 396 | 484 |
| in % | 92,9 | 7,1 | - | | 30,4 | - | 0,5 | 99,5 | 45,0 | 55,0 |
| 1003 | 2.704 | 249 | - | 2.953 | 823 | - | 3 | 820 | 431 | 389 |
| in % | 91,6 | 8,4 | - | | 27,9 | - | 0,4 | 99,6 | 52,6 | 47,4 |
| 1004 | 2.937 | 309 | - | 3.246 | 880 | - | - | 880 | 436 | 444 |
| in % | 90,5 | 9,5 | - | | 27,1 | - | - | 100,0 | 49,5 | 50,5 |
| 1005 | 2.215 | 200 | - | 2.415 | 756 | 1 | 2 | 754 | 317 | 437 |
| in % | 91,7 | 8,3 | - | | 31,3 | 0,1 | 0,3 | 99,7 | 42,0 | 58,0 |
| 1006 | 2.237 | 290 | - | 2.527 | 829 | - | 4 | 825 | 362 | 463 |
| in % | 88,5 | 11,5 | - | | 32,8 | - | 0,5 | 99,5 | 43,9 | 56,1 |
| 1007 | 3.027 | 332 | - | 3.359 | 1.113 | 4 | 3 | 1.110 | 513 | 597 |
| in % | 90,1 | 9,9 | - | | 33,1 | 0,4 | 0,3 | 99,7 | 46,2 | 53,8 |
| 1008 | 3.210 | 523 | - | 3.733 | 1.052 | - | 3 | 1.049 | 477 | 572 |
| in % | 86,0 | 14,0 | - | | 28,2 | - | 0,3 | 99,7 | 45,5 | 54,5 |
| 1201 | 2.812 | 236 | - | 3.048 | 881 | - | - | 881 | 389 | 492 |
| in % | 92,3 | 7,7 | - | | 28,9 | - | - | 100,0 | 44,2 | 55,8 |
| 1301 | 1.431 | 150 | - | 1.581 | 513 | 1 | - | 513 | 226 | 287 |
| in % | 90,5 | 9,5 | - | | 32,4 | 0,2 | - | 100,0 | 44,1 | 55,9 |
| 1302 | 1.447 | 140 | - | 1.587 | 584 | 1 | 1 | 583 | 247 | 336 |
| in % | 91,2 | 8,8 | - | | 36,8 | 0,2 | 0,2 | 99,8 | 42,4 | 57,6 |
| 1303 | 2.610 | 169 | - | 2.779 | 789 | - | - | 789 | 340 | 449 |
| in % | 93,9 | 6,1 | - | | 28,4 | - | - | 100,0 | 43,1 | 56,9 |

Bürgerentscheid "Messe-Umbau nicht um jeden Preis" am 19.01.2014
Zusammenstellung der Ergebnisse in den Stadtbezirken nach Abstimm- und Briefabstimmbezirk

| Stadt- bezirk | Abstimmungsberechtigte | | | | Abstimmende | | abgegebene Stimmen | | von den gültigen Stimmen entfielen auf Ja / Nein | |
|----------------------|--|---|--|----------------|----------------|-------------------------------------|-----------------------|--------|--|-------|
| | laut Abstimmungsverzeichnis | | Abstimm- b. Nach § 9 Abs. 2 KWahlG | ins- gesamt | ins- gesamt | darunter mit Stimm- schein | ungültig | gültig | Ja | Nein |
| | ohne Sperr- vermerk -W- Stimm- schein A1 | mit Sperr- vermerk -W- Stimm- schein A2 | | | | | | | | |
| 1304 | 2.268 | 179 | - | 2.447 | 729 | 1 | 1 | 728 | 349 | 379 |
| in % | 92,7 | 7,3 | - | | 29,8 | 0,1 | 0,1 | 99,9 | 47,9 | 52,1 |
| 1305 | 1.343 | 120 | - | 1.463 | 334 | 1 | 1 | 333 | 149 | 184 |
| in % | 91,8 | 8,2 | - | | 22,8 | 0,3 | 0,3 | 99,7 | 44,7 | 55,3 |
| 1401 | 2.574 | 401 | - | 2.975 | 848 | - | 2 | 846 | 325 | 521 |
| in % | 86,5 | 13,5 | - | | 28,5 | - | 0,2 | 99,8 | 38,4 | 61,6 |
| 1402 | 2.567 | 324 | - | 2.891 | 983 | - | 1 | 982 | 408 | 574 |
| in % | 88,8 | 11,2 | - | | 34,0 | - | 0,1 | 99,9 | 41,5 | 58,5 |
| 1403 | 2.504 | 255 | - | 2.759 | 958 | 1 | 6 | 952 | 441 | 511 |
| in % | 90,8 | 9,2 | - | | 34,7 | 0,1 | 0,6 | 99,4 | 46,3 | 53,7 |
| Urnenwahl | 41.413 | 4.373 | - | 45.786 | 13.725 | 10 | 34 | 13.691 | 6.206 | 7.485 |
| in % | 90,4 | 9,6 | - | | 30,0 | 0,1 | 0,2 | 99,8 | 45,3 | 54,7 |
| B9021 | - | - | - | - | 1.246 | 1.246 | - | 1.246 | 570 | 676 |
| in % | - | - | - | - | - | 100,0 | - | 100,0 | 45,7 | 54,3 |
| B9022 | - | - | - | - | 1.521 | 1.521 | 1 | 1.520 | 749 | 771 |
| in % | - | - | - | - | - | 100 | 0,1 | 99,9 | 49,3 | 50,7 |
| B9023 | - | - | - | - | 1.277 | 1.277 | 21 | 1.256 | 572 | 684 |
| in % | - | - | - | - | - | 100,0 | 1,6 | 98,4 | 45,5 | 54,5 |
| Briefwahl | - | - | - | - | 4.044 | 4.044 | 22 | 4.022 | 1.891 | 2.131 |
| in % | - | - | - | - | - | 100,0 | 0,5 | 99,5 | 47,0 | 53,0 |
| gesamt | 41.413 | 4.373 | - | 45.786 | 17.769 | 4.054 | 56 | 17.713 | 8.097 | 9.616 |
| in % | 90,4 | 9,6 | - | | 38,8 | 22,8 | 0,3 | 99,7 | 45,7 | 54,3 |
| Stadtbezirk 3 | | | | | | | | | | |
| 701 | 2.368 | 132 | - | 2.500 | 298 | - | - | 298 | 167 | 131 |
| in % | 94,7 | 5,3 | - | | 11,9 | - | - | 100,0 | 56,0 | 44,0 |
| 702 | 2.416 | 116 | - | 2.532 | 236 | - | - | 236 | 132 | 104 |
| in % | 95,4 | 4,6 | - | | 9,3 | - | - | 100,0 | 55,9 | 44,1 |
| 703 | 2.252 | 110 | - | 2.362 | 335 | 1 | 2 | 333 | 198 | 135 |
| in % | 95,3 | 4,7 | - | | 14,2 | 0,3 | 0,6 | 99,4 | 59,5 | 40,5 |
| 704 | 2.510 | 99 | - | 2.609 | 307 | - | 2 | 305 | 192 | 113 |
| in % | 96,2 | 3,8 | - | | 11,8 | - | 0,7 | 99,3 | 63,0 | 37,0 |
| 705 | 1.434 | 55 | - | 1.489 | 124 | - | 1 | 123 | 66 | 57 |
| in % | 96,3 | 3,7 | - | | 8,3 | - | 0,8 | 99,2 | 53,7 | 46,3 |
| 706 | 2.647 | 214 | - | 2.861 | 559 | - | 1 | 558 | 296 | 262 |
| in % | 92,5 | 7,5 | - | | 19,5 | - | 0,2 | 99,8 | 53,0 | 47,0 |
| 801 | 2.917 | 138 | - | 3.055 | 671 | - | - | 671 | 391 | 280 |
| in % | 95,5 | 4,5 | - | | 22,0 | - | - | 100,0 | 58,3 | 41,7 |

Bürgerentscheid "Messe-Umbau nicht um jeden Preis" am 19.01.2014
Zusammenstellung der Ergebnisse in den Stadtbezirken nach Abstimm- und Briefabstimmbezirk

| Stadt- bezirk | Abstimmungsberechtigte | | | | Abstimmende | | abgegebene Stimmen | | von den gültigen Stimmen entfielen auf Ja / Nein | |
|------------------|--|---|--|----------------|----------------|-------------------------------------|-----------------------|--------|--|------|
| | laut Abstimmungsverzeichnis | | Abstimm- b. Nach § 9 Abs. 2 KWahlG | ins- gesamt | ins- gesamt | darunter mit Stimm- schein | ungültig | gültig | Ja | Nein |
| | ohne Sperr- vermerk -W- Stimm- schein A1 | mit Sperr- vermerk -W- Stimm- schein A2 | | | | | | | | |
| 802 | 2.347 | 106 | - | 2.453 | 456 | 2 | - | 456 | 263 | 193 |
| in % | 95,7 | 4,3 | - | | 18,6 | 0,4 | - | 100,0 | 57,7 | 42,3 |
| 803 | 2.142 | 114 | - | 2.256 | 382 | - | 2 | 380 | 256 | 124 |
| in % | 94,9 | 5,1 | - | | 16,9 | - | 0,5 | 99,5 | 67,4 | 32,6 |
| 804 | 2.409 | 125 | - | 2.534 | 505 | - | 3 | 502 | 296 | 206 |
| in % | 95,1 | 4,9 | - | | 19,9 | - | 0,6 | 99,4 | 59,0 | 41,0 |
| 805 | 2.757 | 188 | - | 2.945 | 862 | - | 3 | 859 | 450 | 409 |
| in % | 93,6 | 6,4 | - | | 29,3 | - | 0,3 | 99,7 | 52,4 | 47,6 |
| 806 | 2.817 | 131 | - | 2.948 | 533 | - | 1 | 532 | 325 | 207 |
| in % | 95,6 | 4,4 | - | | 18,1 | - | 0,2 | 99,8 | 61,1 | 38,9 |
| 807 | 2.813 | 167 | - | 2.980 | 551 | - | - | 551 | 218 | 333 |
| in % | 94,4 | 5,6 | - | | 18,5 | - | - | 100,0 | 39,6 | 60,4 |
| 808 | 3.752 | 179 | - | 3.931 | 740 | - | 2 | 738 | 402 | 336 |
| in % | 95,4 | 4,6 | - | | 18,8 | - | 0,3 | 99,7 | 54,5 | 45,5 |
| 809 | 1.797 | 131 | - | 1.928 | 511 | - | 1 | 510 | 279 | 231 |
| in % | 93,2 | 6,8 | - | | 26,5 | - | 0,2 | 99,8 | 54,7 | 45,3 |
| 901 | 2.622 | 123 | - | 2.745 | 357 | - | 2 | 355 | 206 | 149 |
| in % | 95,5 | 4,5 | - | | 13,0 | - | 0,6 | 99,4 | 58,0 | 42,0 |
| 902 | 2.579 | 175 | - | 2.754 | 593 | 1 | - | 593 | 350 | 243 |
| in % | 93,6 | 6,4 | - | | 21,5 | 0,2 | - | 100,0 | 59,0 | 41,0 |
| 903 | 2.436 | 150 | - | 2.586 | 569 | 2 | - | 569 | 335 | 234 |
| in % | 94,2 | 5,8 | - | | 22,0 | 0,4 | - | 100,0 | 58,9 | 41,1 |
| 904 | 2.231 | 164 | - | 2.395 | 462 | - | 1 | 461 | 268 | 193 |
| in % | 93,2 | 6,8 | - | | 19,3 | - | 0,2 | 99,8 | 58,1 | 41,9 |
| 905 | 2.969 | 276 | - | 3.245 | 731 | - | 3 | 728 | 369 | 359 |
| in % | 91,5 | 8,5 | - | | 22,5 | - | 0,4 | 99,6 | 50,7 | 49,3 |
| 906 | 2.678 | 227 | - | 2.905 | 693 | - | - | 693 | 400 | 293 |
| in % | 92,2 | 7,8 | - | | 23,9 | - | - | 100,0 | 57,7 | 42,3 |
| 907 | 3.487 | 359 | - | 3.846 | 1.102 | 3 | 2 | 1.100 | 594 | 506 |
| in % | 90,7 | 9,3 | - | | 28,7 | 0,3 | 0,2 | 99,8 | 54,0 | 46,0 |
| 1501 | 2.521 | 335 | - | 2.856 | 658 | - | 2 | 656 | 338 | 318 |
| in % | 88,3 | 11,7 | - | | 23,0 | - | 0,3 | 99,7 | 51,5 | 48,5 |
| 2801 | 2.832 | 372 | - | 3.204 | 1.096 | 4 | 3 | 1.093 | 544 | 549 |
| in % | 88,4 | 11,6 | - | | 34,2 | 0,4 | 0,3 | 99,7 | 49,8 | 50,2 |
| 2802 | 2.204 | 285 | - | 2.489 | 886 | - | - | 886 | 448 | 438 |
| in % | 88,5 | 11,5 | - | | 35,6 | - | - | 100,0 | 50,6 | 49,4 |

Bürgerentscheid "Messe-Umbau nicht um jeden Preis" am 19.01.2014
Zusammenstellung der Ergebnisse in den Stadtbezirken nach Abstimm- und Briefabstimmbezirk

| Stadt- bezirk | Abstimmungsberechtigte | | | | Abstimmende | | abgegebene Stimmen | | von den gültigen Stimmen entfielen auf Ja / Nein | |
|----------------------|--|---|--|----------------|----------------|-------------------------------------|-----------------------|--------|--|-------|
| | laut Abstimmungsverzeichnis | | Abstimm- b. Nach § 9 Abs. 2 KWahlG | ins- gesamt | ins- gesamt | darunter mit Stimm- schein | ungültig | gültig | Ja | Nein |
| | ohne Sperr- vermerk -W- Stimm- schein A1 | mit Sperr- vermerk -W- Stimm- schein A2 | | | | | | | | |
| 4101 | 2.852 | 328 | - | 3.180 | 1.258 | - | 1 | 1.257 | 710 | 547 |
| in % | 89,7 | 10,3 | - | | 39,6 | - | 0,1 | 99,9 | 56,5 | 43,5 |
| 4102 | 2.769 | 224 | - | 2.993 | 976 | - | 3 | 973 | 566 | 407 |
| in % | 92,5 | 7,5 | - | | 32,6 | - | 0,3 | 99,7 | 58,2 | 41,8 |
| Urnenwahl | 69.558 | 5.023 | - | 74.581 | 16.451 | 13 | 35 | 16.416 | 9.059 | 7.357 |
| in % | 93,3 | 6,7 | - | | 22,1 | 0,1 | 0,2 | 99,8 | 55,2 | 44,8 |
| B9031 | - | - | - | - | 1.303 | 1.303 | 1 | 1.302 | 781 | 521 |
| in % | - | - | - | - | - | 100,0 | 0,1 | 99,9 | 60,0 | 40,0 |
| B9032 | - | - | - | - | 1.715 | 1.715 | 2 | 1.713 | 1.015 | 698 |
| in % | - | - | - | - | - | 100,0 | 0,1 | 99,9 | 59,3 | 40,7 |
| B9033 | - | - | - | - | 1.607 | 1.607 | - | 1.607 | 933 | 674 |
| in % | - | - | - | - | - | 100,0 | - | 100,0 | 58,1 | 41,9 |
| Briefwahl | - | - | - | - | 4.625 | 4.625 | 3 | 4.622 | 2.729 | 1.893 |
| in % | - | - | - | - | - | 100,0 | 0,1 | 99,9 | 59,0 | 41,0 |
| gesamt | 69.558 | 5.023 | - | 74.581 | 21.076 | 4.638 | 38 | 21.038 | 11.788 | 9.250 |
| in % | 93,3 | 6,7 | - | | 28,3 | 22,0 | 0,2 | 99,8 | 56,0 | 44,0 |
| Stadtbezirk 4 | | | | | | | | | | |
| 1601 | 2.974 | 286 | - | 3.260 | 913 | 2 | - | 913 | 449 | 464 |
| in % | 91,2 | 8,8 | - | | 28,0 | 0,2 | - | 100,0 | 49,2 | 50,8 |
| 1602 | 2.670 | 262 | - | 2.932 | 780 | - | 1 | 779 | 377 | 402 |
| in % | 91,1 | 8,9 | - | | 26,6 | - | 0,1 | 99,9 | 48,4 | 51,6 |
| 1603 | 2.203 | 196 | - | 2.399 | 681 | 4 | - | 681 | 297 | 384 |
| in % | 91,8 | 8,2 | - | | 28,4 | 0,6 | - | 100,0 | 43,6 | 56,4 |
| 1701 | 2.315 | 130 | - | 2.445 | 534 | - | - | 534 | 285 | 249 |
| in % | 94,7 | 5,3 | - | | 21,8 | - | - | 100,0 | 53,4 | 46,6 |
| 1702 | 2.570 | 208 | - | 2.778 | 708 | 2 | 1 | 707 | 367 | 340 |
| in % | 92,5 | 7,5 | - | | 25,5 | 0,3 | 0,1 | 99,9 | 51,9 | 48,1 |
| 1703 | 2.070 | 205 | - | 2.275 | 488 | - | 2 | 486 | 254 | 232 |
| in % | 91,0 | 9,0 | - | | 21,5 | - | 0,4 | 99,6 | 52,3 | 47,7 |
| 1704 | 2.672 | 277 | - | 2.949 | 624 | 1 | - | 624 | 317 | 307 |
| in % | 90,6 | 9,4 | - | | 21,2 | 0,2 | - | 100,0 | 50,8 | 49,2 |
| 1801 | 3.213 | 124 | - | 3.337 | 581 | - | 2 | 579 | 351 | 228 |
| in % | 96,3 | 3,7 | - | | 17,4 | - | 0,3 | 99,7 | 60,6 | 39,4 |
| 1802 | 2.316 | 151 | - | 2.467 | 585 | 4 | 4 | 581 | 332 | 249 |
| in % | 93,9 | 6,1 | - | | 23,7 | 0,7 | 0,7 | 99,3 | 57,1 | 42,9 |
| 1803 | 1.463 | 96 | - | 1.559 | 431 | - | 2 | 429 | 214 | 215 |
| in % | 93,8 | 6,2 | - | | 27,6 | - | 0,5 | 99,5 | 49,9 | 50,1 |

Bürgerentscheid "Messe-Umbau nicht um jeden Preis" am 19.01.2014
Zusammenstellung der Ergebnisse in den Stadtbezirken nach Abstimm- und Briefabstimmbezirk

| Stadt- bezirk | Abstimmungsberechtigte | | | | Abstimmende | | abgegebene Stimmen | | von den gültigen Stimmen entfielen auf Ja / Nein | |
|------------------|--|---|--|----------------|----------------|-------------------------------------|-----------------------|--------|--|-------|
| | laut Abstimmungsverzeichnis | | Abstimm- b. Nach § 9 Abs. 2 KWahlG | ins- gesamt | ins- gesamt | darunter mit Stimm- schein | ungültig | gültig | Ja | Nein |
| | ohne Sperr- vermerk -W- Stimm- schein A1 | mit Sperr- vermerk -W- Stimm- schein A2 | | | | | | | | |
| 1901 | 2.219 | 96 | - | 2.315 | 432 | - | - | 432 | 254 | 178 |
| in % | 95,9 | 4,1 | - | | 18,7 | - | - | 100,0 | 58,8 | 41,2 |
| 1902 | 2.427 | 169 | - | 2.596 | 603 | - | 1 | 602 | 295 | 307 |
| in % | 93,5 | 6,5 | - | | 23,2 | - | 0,2 | 99,8 | 49,0 | 51,0 |
| 1903 | 2.487 | 144 | - | 2.631 | 450 | 1 | - | 450 | 256 | 194 |
| in % | 94,5 | 5,5 | - | | 17,1 | 0,2 | - | 100,0 | 56,9 | 43,1 |
| 2001 | 2.806 | 128 | - | 2.934 | 575 | - | - | 575 | 302 | 273 |
| in % | 95,6 | 4,4 | - | | 19,6 | - | - | 100,0 | 52,5 | 47,5 |
| 2002 | 3.329 | 251 | - | 3.580 | 869 | 1 | 1 | 868 | 462 | 406 |
| in % | 93,0 | 7,0 | - | | 24,3 | 0,1 | 0,1 | 99,9 | 53,2 | 46,8 |
| 2101 | 2.791 | 158 | - | 2.949 | 603 | - | 2 | 601 | 312 | 289 |
| in % | 94,6 | 5,4 | - | | 20,4 | - | 0,3 | 99,7 | 51,9 | 48,1 |
| 2102 | 2.291 | 95 | - | 2.386 | 298 | - | 1 | 297 | 140 | 157 |
| in % | 96,0 | 4,0 | - | | 12,5 | - | 0,3 | 99,7 | 47,1 | 52,9 |
| 2103 | 2.634 | 208 | - | 2.842 | 628 | - | - | 628 | 324 | 304 |
| in % | 92,7 | 7,3 | - | | 22,1 | - | - | 100,0 | 51,6 | 48,4 |
| 2104 | 3.089 | 191 | - | 3.280 | 768 | - | 4 | 764 | 423 | 341 |
| in % | 94,2 | 5,8 | - | | 23,4 | - | 0,5 | 99,5 | 55,4 | 44,6 |
| 2201 | 1.726 | 51 | - | 1.777 | 183 | - | - | 183 | 86 | 97 |
| in % | 97,1 | 2,9 | - | | 10,3 | - | - | 100,0 | 47,0 | 53,0 |
| 2202 | 2.086 | 90 | - | 2.176 | 386 | - | - | 386 | 183 | 203 |
| in % | 95,9 | 4,1 | - | | 17,7 | - | - | 100,0 | 47,4 | 52,6 |
| 2203 | 2.413 | 176 | - | 2.589 | 484 | - | 1 | 483 | 260 | 223 |
| in % | 93,2 | 6,8 | - | | 18,7 | - | 0,2 | 99,8 | 53,8 | 46,2 |
| 2204 | 2.754 | 147 | - | 2.901 | 460 | - | 2 | 458 | 241 | 217 |
| in % | 94,9 | 5,1 | - | | 15,9 | - | 0,4 | 99,6 | 52,6 | 47,4 |
| 2205 | 2.584 | 120 | - | 2.704 | 516 | - | 1 | 515 | 247 | 268 |
| in % | 95,6 | 4,4 | - | | 19,1 | - | 0,2 | 99,8 | 48,0 | 52,0 |
| 2206 | 1.513 | 73 | - | 1.586 | 289 | - | 2 | 287 | 150 | 137 |
| in % | 95,4 | 4,6 | - | | 18,2 | - | 0,7 | 99,3 | 52,3 | 47,7 |
| 2301 | 3.030 | 146 | - | 3.176 | 483 | - | 1 | 482 | 275 | 207 |
| in % | 95,4 | 4,6 | - | | 15,2 | - | 0,2 | 99,8 | 57,1 | 42,9 |
| Urnenwahl | 64.645 | 4.178 | - | 68.823 | 14.352 | 15 | 28 | 14.324 | 7.453 | 6.871 |
| in % | 93,9 | 6,1 | - | | 20,9 | 0,1 | 0,2 | 99,8 | 52,0 | 48,0 |
| B9041 | - | - | - | - | 1.170 | 1.170 | 1 | 1.169 | 634 | 535 |
| in % | - | - | - | - | - | 100,0 | 0,1 | 99,9 | 54,2 | 45,8 |
| B9042 | - | - | - | - | 1.356 | 1.356 | - | 1.356 | 716 | 640 |
| in % | - | - | - | - | - | 100,0 | - | 100,0 | 52,8 | 47,2 |

Bürgerentscheid "Messe-Umbau nicht um jeden Preis" am 19.01.2014
Zusammenstellung der Ergebnisse in den Stadtbezirken nach Abstimm- und Briefabstimmbezirk

| Stadt- bezirk | Abstimmungsberechtigte | | | | Abstimmende | | abgegebene Stimmen | | von den gültigen Stimmen entfielen auf Ja / Nein | |
|----------------------|--|---|--|----------------|----------------|-------------------------------------|-----------------------|--------|--|-------|
| | laut Abstimmungsverzeichnis | | Abstimm- b. Nach § 9 Abs. 2 KWahlG | ins- gesamt | ins- gesamt | darunter mit Stimm- schein | ungültig | gültig | Ja | Nein |
| | ohne Sperr- vermerk -W- Stimm- schein A1 | mit Sperr- vermerk -W- Stimm- schein A2 | | | | | | | | |
| B9043 | - | - | - | - | 1.326 | 1.326 | 1 | 1.325 | 707 | 618 |
| in % | - | - | - | - | - | 100,0 | 0,1 | 99,9 | 53,4 | 46,6 |
| Briefwahl | - | - | - | - | 3.852 | 3.852 | 2 | 3.850 | 2.057 | 1.793 |
| in % | - | - | - | - | - | 100,0 | 0,1 | 99,9 | 53,4 | 46,6 |
| gesamt | 64.645 | 4.178 | - | 68.823 | 18.204 | 3.867 | 30 | 18.174 | 9.510 | 8.664 |
| in % | 93,9 | 6,1 | - | - | 26,5 | 21,2 | 0,2 | 99,8 | 52,3 | 47,7 |
| Stadtbezirk 5 | | | | | | | | | | |
| 2401 | 1.852 | 109 | - | 1961 | 460 | - | 1 | 459 | 266 | 193 |
| in % | 94,4 | 5,6 | - | - | 23,5 | - | 0,2 | 99,8 | 58,0 | 42,0 |
| 2402 | 2.737 | 104 | - | 2.841 | 418 | - | - | 418 | 223 | 195 |
| in % | 96,3 | 3,7 | - | - | 14,7 | - | - | 100,0 | 53,3 | 46,7 |
| 2403 | 2.483 | 118 | - | 2.601 | 350 | - | - | 350 | 162 | 188 |
| in % | 95,5 | 4,5 | - | - | 13,5 | - | - | 100,0 | 46,3 | 53,7 |
| 2404 | 3.122 | 156 | - | 3.278 | 550 | 1 | 1 | 549 | 260 | 289 |
| in % | 95,2 | 4,8 | - | - | 16,8 | 0,2 | 0,2 | 99,8 | 47,4 | 52,6 |
| 2405 | 1.475 | 84 | - | 1.559 | 334 | - | - | 334 | 153 | 181 |
| in % | 94,6 | 5,4 | - | - | 21,4 | - | - | 100,0 | 45,8 | 54,2 |
| 2501 | 2.248 | 118 | - | 2.366 | 446 | - | 1 | 445 | 223 | 222 |
| in % | 95,0 | 5,0 | - | - | 18,9 | - | 0,2 | 99,8 | 50,1 | 49,9 |
| 2502 | 2.390 | 89 | - | 2.479 | 494 | - | - | 494 | 230 | 264 |
| in % | 96,4 | 3,6 | - | - | 19,9 | - | - | 100,0 | 46,6 | 53,4 |
| 2503 | 2.411 | 169 | - | 2.580 | 416 | - | 1 | 415 | 212 | 203 |
| in % | 93,4 | 6,6 | - | - | 16,1 | - | 0,2 | 99,8 | 51,1 | 48,9 |
| 2504 | 3.180 | 120 | - | 3.300 | 463 | - | 1 | 462 | 230 | 232 |
| in % | 96,4 | 3,6 | - | - | 14,0 | - | 0,2 | 99,8 | 49,8 | 50,2 |
| 2505 | 3.441 | 140 | - | 3.581 | 447 | - | 3 | 444 | 232 | 212 |
| in % | 96,1 | 3,9 | - | - | 12,5 | - | 0,7 | 99,3 | 52,3 | 47,7 |
| 2506 | 1.771 | 39 | - | 1.810 | 131 | - | - | 131 | 76 | 55 |
| in % | 97,8 | 2,2 | - | - | 7,2 | - | - | 100,0 | 58,0 | 42,0 |
| 2507 | 2.532 | 95 | - | 2.627 | 422 | - | 1 | 421 | 212 | 209 |
| in % | 96,4 | 3,6 | - | - | 16,1 | - | 0,2 | 99,8 | 50,4 | 49,6 |
| 4001 | 2.553 | 112 | - | 2.665 | 369 | 1 | - | 369 | 168 | 201 |
| in % | 95,8 | 4,2 | - | - | 13,8 | 0,3 | - | 100,0 | 45,5 | 54,5 |
| 4002 | 3.153 | 154 | - | 3.307 | 532 | - | 2 | 530 | 226 | 304 |
| in % | 95,3 | 4,7 | - | - | 16,1 | - | 0,4 | 99,6 | 42,6 | 57,4 |

Bürgerentscheid "Messe-Umbau nicht um jeden Preis" am 19.01.2014
Zusammenstellung der Ergebnisse in den Stadtbezirken nach Abstimm- und Briefabstimmbezirk

| Stadt- bezirk | Abstimmungsberechtigte | | | | Abstimmende | | abgegebene Stimmen | | von den gültigen Stimmen entfielen auf Ja / Nein | |
|----------------------|--|---|--|----------------|----------------|-------------------------------------|-----------------------|--------|--|-------|
| | laut Abstimmungsverzeichnis | | Abstimm- b. Nach § 9 Abs. 2 KWahlG | ins- gesamt | ins- gesamt | darunter mit Stimm- schein | ungültig | gültig | Ja | Nein |
| | ohne Sperr- vermerk -W- Stimm- schein A1 | mit Sperr- vermerk -W- Stimm- schein A2 | | | | | | | | |
| 5001 | 2.270 | 87 | - | 2.357 | 285 | - | 1 | 284 | 140 | 144 |
| in % | 96,3 | 3,7 | - | | 12,1 | - | 0,4 | 99,6 | 49,3 | 50,7 |
| 5002 | 1.946 | 69 | - | 2.015 | 241 | - | - | 241 | 103 | 138 |
| in % | 96,6 | 3,4 | - | | 12,0 | - | - | 100,0 | 42,7 | 57,3 |
| Urnenwahl | 39.564 | 1.763 | - | 41.327 | 6.358 | 2 | 12 | 6.346 | 3.116 | 3.230 |
| in % | 95,7 | 4,3 | - | | 15,4 | - | 0,2 | 99,8 | 49,1 | 50,9 |
| B9051 | - | - | - | - | 855 | 855 | - | 855 | 437 | 418 |
| in % | - | - | - | - | - | 100,0 | - | 100,0 | 51,1 | 48,9 |
| B9052 | - | - | - | - | 782 | 782 | 2 | 780 | 438 | 342 |
| in % | - | - | - | - | - | 100,0 | 0,3 | 99,7 | 56,2 | 43,8 |
| Briefwahl | - | - | - | - | 1.637 | 1.637 | 2 | 1.635 | 875 | 760 |
| in % | - | - | - | - | - | 100,0 | 0,1 | 99,9 | 53,5 | 46,5 |
| gesamt | 39.564 | 1.763 | - | 41.327 | 7.995 | 1.639 | 14 | 7.981 | 3.991 | 3.990 |
| in % | 95,7 | 4,3 | - | | 19,3 | 20,5 | 0,2 | 99,8 | 50,0 | 50,0 |
| Stadtbezirk 6 | | | | | | | | | | |
| 3701 | 2.304 | 101 | - | 2.405 | 395 | - | 2 | 393 | 212 | 181 |
| in % | 95,8 | 4,2 | - | | 16,4 | - | 0,5 | 99,5 | 53,9 | 46,1 |
| 3702 | 2.002 | 62 | - | 2.064 | 322 | - | 1 | 321 | 178 | 143 |
| in % | 97,0 | 3,0 | - | | 15,6 | - | 0,3 | 99,7 | 55,5 | 44,5 |
| 3703 | 2.582 | 232 | - | 2.814 | 576 | - | - | 576 | 295 | 281 |
| in % | 91,8 | 8,2 | - | | 20,5 | - | - | 100,0 | 51,2 | 48,8 |
| 3704 | 1.302 | 127 | - | 1.429 | 269 | - | - | 269 | 155 | 114 |
| in % | 91,1 | 8,9 | - | | 18,8 | - | - | 100,0 | 57,6 | 42,4 |
| 3801 | 3.125 | 152 | - | 3.277 | 542 | 2 | 1 | 541 | 277 | 264 |
| in % | 95,4 | 4,6 | - | | 16,5 | 0,4 | 0,2 | 99,8 | 51,2 | 48,8 |
| 3802 | 2.361 | 136 | - | 2.497 | 479 | 1 | - | 479 | 229 | 250 |
| in % | 94,6 | 5,4 | - | | 19,2 | 0,2 | - | 100,0 | 47,8 | 52,2 |
| 3803 | 3.567 | 220 | - | 3.787 | 613 | - | 1 | 612 | 295 | 317 |
| in % | 94,2 | 5,8 | - | | 16,2 | - | 0,2 | 99,8 | 48,2 | 51,8 |
| 3804 | 1.190 | 65 | - | 1.255 | 256 | - | 1 | 255 | 104 | 151 |
| in % | 94,8 | 5,2 | - | | 20,4 | - | 0,4 | 99,6 | 40,8 | 59,2 |
| 3805 | 2.210 | 130 | - | 2.340 | 398 | - | - | 398 | 183 | 215 |
| in % | 94,4 | 5,6 | - | | 17,0 | - | - | 100,0 | 46,0 | 54,0 |
| 3901 | 2.385 | 108 | - | 2.493 | 411 | - | 3 | 408 | 191 | 217 |
| in % | 95,7 | 4,3 | - | | 16,5 | - | 0,7 | 99,3 | 46,8 | 53,2 |

Bürgerentscheid "Messe-Umbau nicht um jeden Preis" am 19.01.2014
Zusammenstellung der Ergebnisse in den Stadtbezirken nach Abstimm- und Briefabstimmbezirk

| Stadt- bezirk | Abstimmungsberechtigte | | | | Abstimmende | | abgegebene Stimmen | | von den gültigen Stimmen entfielen auf Ja / Nein | |
|----------------------|--|---|--|----------------|----------------|-------------------------------------|-----------------------|--------|--|-------|
| | laut Abstimmungsverzeichnis | | Abstimm- b. Nach § 9 Abs. 2 KWahlG | ins- gesamt | ins- gesamt | darunter mit Stimm- schein | ungültig | gültig | Ja | Nein |
| | ohne Sperr- vermerk -W- Stimm- schein A1 | mit Sperr- vermerk -W- Stimm- schein A2 | | | | | | | | |
| 3902 | 2.413 | 58 | - | 2.471 | 239 | - | - | 239 | 123 | 116 |
| in % | 97,7 | 2,3 | - | | 9,7 | - | - | 100,0 | 51,5 | 48,5 |
| 3903 | 2.193 | 71 | - | 2.264 | 288 | - | - | 288 | 142 | 146 |
| in % | 96,9 | 3,1 | - | | 12,7 | - | - | 100,0 | 49,3 | 50,7 |
| 3904 | 2.322 | 85 | - | 2.407 | 417 | - | 3 | 414 | 188 | 226 |
| in % | 96,5 | 3,5 | - | | 17,3 | - | 0,7 | 99,3 | 45,4 | 54,6 |
| 3905 | 2.529 | 141 | - | 2.670 | 485 | 22 | 1 | 484 | 210 | 274 |
| in % | 94,7 | 5,3 | - | | 18,2 | 4,5 | 0,2 | 99,8 | 43,4 | 56,6 |
| 3906 | 1.282 | 107 | - | 1.389 | 228 | - | - | 228 | 112 | 116 |
| in % | 92,3 | 7,7 | - | | 16,4 | - | - | 100,0 | 49,1 | 50,9 |
| 3907 | 2.175 | 93 | - | 2.268 | 224 | - | 1 | 223 | 103 | 120 |
| in % | 95,9 | 4,1 | - | | 9,9 | - | 0,4 | 99,6 | 46,2 | 53,8 |
| Urnenwahl | 35.942 | 1.888 | - | 37.830 | 6.142 | 25 | 14 | 6.128 | 2.997 | 3.131 |
| in % | 95,0 | 5,0 | - | | 16,2 | 0,4 | 0,2 | 99,8 | 48,9 | 51,1 |
| B9061 | - | - | - | - | 729 | 729 | - | 729 | 409 | 320 |
| in % | - | - | - | - | - | 100,0 | - | 100,0 | 56,1 | 43,9 |
| B9062 | - | - | - | - | 982 | 982 | 16 | 966 | 484 | 482 |
| in % | - | - | - | - | - | 100,0 | 1,6 | 98,4 | 50,1 | 49,9 |
| Briefwahl | - | - | - | - | 1.711 | 1.711 | 16 | 1.695 | 893 | 802 |
| in % | - | - | - | - | - | 100,0 | 0,9 | 99,1 | 52,7 | 47,3 |
| gesamt | 35.942 | 1.888 | - | 37.830 | 7.853 | 1.736 | 30 | 7.823 | 3.890 | 3.933 |
| in % | 95,0 | 5,0 | - | | 20,8 | 22,1 | 0,4 | 99,6 | 49,7 | 50,3 |
| Stadtbezirk 7 | | | | | | | | | | |
| 3401 | 2.078 | 168 | - | 2.246 | 475 | - | - | 475 | 277 | 198 |
| in % | 92,5 | 7,5 | - | | 21,1 | - | - | 100,0 | 58,3 | 41,7 |
| 3402 | 3.004 | 187 | - | 3.191 | 938 | - | 1 | 937 | 428 | 509 |
| in % | 94,1 | 5,9 | - | | 29,4 | - | 0,1 | 99,9 | 45,7 | 54,3 |
| 3403 | 2.364 | 153 | - | 2.517 | 472 | - | - | 472 | 249 | 223 |
| in % | 93,9 | 6,1 | - | | 18,8 | - | - | 100,0 | 52,8 | 47,2 |
| 3404 | 2.598 | 216 | - | 2.814 | 779 | - | 2 | 777 | 423 | 354 |
| in % | 92,3 | 7,7 | - | | 27,7 | - | 0,3 | 99,7 | 54,4 | 45,6 |
| 3405 | 2.768 | 151 | - | 2.919 | 577 | - | 2 | 575 | 329 | 246 |
| in % | 94,8 | 5,2 | - | | 19,8 | - | 0,3 | 99,7 | 57,2 | 42,8 |
| 3501 | 2.841 | 154 | - | 2.995 | 505 | - | 1 | 504 | 275 | 229 |
| in % | 94,9 | 5,1 | - | | 16,9 | - | 0,2 | 99,8 | 54,6 | 45,4 |
| 3502 | 928 | 37 | - | 965 | 128 | - | - | 128 | 75 | 53 |
| in % | 96,2 | 3,8 | - | | 13,3 | - | - | 100,0 | 58,6 | 41,4 |

Bürgerentscheid "Messe-Umbau nicht um jeden Preis" am 19.01.2014
Zusammenstellung der Ergebnisse in den Stadtbezirken nach Abstimm- und Briefabstimmbezirk

| Stadt- bezirk | Abstimmungsberechtigte | | | | Abstimmende | | abgegebene Stimmen | | von den gültigen Stimmen entfielen auf Ja / Nein | |
|------------------|--|---|--|----------------|----------------|-------------------------------------|-----------------------|--------|--|-------|
| | laut Abstimmungsverzeichnis | | Abstimm- b. Nach § 9 Abs. 2 KWahlG | ins- gesamt | ins- gesamt | darunter mit Stimm- schein | ungültig | gültig | Ja | Nein |
| | ohne Sperr- vermerk -W- Stimm- schein A1 | mit Sperr- vermerk -W- Stimm- schein A2 | | | | | | | | |
| 3503 | 2.100 | 172 | - | 2.272 | 248 | - | 1 | 247 | 128 | 119 |
| in % | 92,4 | 7,6 | - | | 10,9 | - | 0,4 | 99,6 | 51,8 | 48,2 |
| 3504 | 2.659 | 90 | - | 2.749 | 358 | - | - | 358 | 186 | 172 |
| in % | 96,7 | 3,3 | - | | 13,0 | - | - | 100,0 | 52,0 | 48,0 |
| 3505 | 1.147 | 39 | - | 1.186 | 223 | - | 1 | 222 | 114 | 108 |
| in % | 96,7 | 3,3 | - | | 18,8 | - | 0,4 | 99,6 | 51,4 | 48,6 |
| 3506 | 1.729 | 78 | - | 1.807 | 418 | - | - | 418 | 232 | 186 |
| in % | 95,7 | 4,3 | - | | 23,1 | - | - | 100,0 | 55,5 | 44,5 |
| 3507 | 2.430 | 129 | - | 2.559 | 480 | - | 1 | 479 | 288 | 191 |
| in % | 95,0 | 5,0 | - | | 18,8 | - | 0,2 | 99,8 | 60,1 | 39,9 |
| 4501 | 2.546 | 134 | - | 2.680 | 686 | - | 2 | 684 | 322 | 362 |
| in % | 95,0 | 5,0 | - | | 25,6 | - | 0,3 | 99,7 | 47,1 | 52,9 |
| 4502 | 2.595 | 178 | - | 2.773 | 638 | - | 1 | 637 | 322 | 315 |
| in % | 93,6 | 6,4 | - | | 23,0 | - | 0,2 | 99,8 | 50,5 | 49,5 |
| 4503 | 3.406 | 253 | - | 3.659 | 564 | - | 1 | 563 | 275 | 288 |
| in % | 93,1 | 6,9 | - | | 15,4 | - | 0,2 | 99,8 | 48,8 | 51,2 |
| 4504 | 866 | 23 | - | 889 | 91 | - | - | 91 | 49 | 42 |
| in % | 97,4 | 2,6 | - | | 10,2 | - | - | 100,0 | 53,8 | 46,2 |
| 4505 | 2.882 | 158 | - | 3.040 | 671 | - | 1 | 670 | 364 | 306 |
| in % | 94,8 | 5,2 | - | | 22,1 | - | 0,1 | 99,9 | 54,3 | 45,7 |
| 4601 | 2.505 | 246 | - | 2.751 | 787 | 1 | 3 | 784 | 401 | 383 |
| in % | 91,1 | 8,9 | - | | 28,6 | 0,1 | 0,4 | 99,6 | 51,1 | 48,9 |
| 4602 | 2.332 | 126 | - | 2.458 | 629 | 2 | - | 629 | 303 | 326 |
| in % | 94,9 | 5,1 | - | | 25,6 | 0,3 | - | 100,0 | 48,2 | 51,8 |
| 4603 | 2.567 | 210 | - | 2.777 | 668 | - | 3 | 665 | 309 | 356 |
| in % | 92,4 | 7,6 | - | | 24,1 | - | 0,4 | 99,6 | 46,5 | 53,5 |
| 4701 | 2.875 | 219 | - | 3.094 | 681 | - | - | 681 | 302 | 379 |
| in % | 92,9 | 7,1 | - | | 22,0 | - | - | 100,0 | 44,3 | 55,7 |
| 4702 | 2.286 | 122 | - | 2.408 | 459 | - | 1 | 458 | 241 | 217 |
| in % | 94,9 | 5,1 | - | | 19,1 | - | 0,2 | 99,8 | 52,6 | 47,4 |
| Urnenwahl | 51.506 | 3.243 | - | 54.749 | 11.475 | 3 | 21 | 11.454 | 5.892 | 5.562 |
| in % | 94,1 | 5,9 | - | | 21,0 | - | 0,2 | 99,8 | 51,4 | 48,6 |
| B9071 | - | - | - | - | 959 | 959 | 1 | 958 | 577 | 381 |
| in % | - | - | - | - | - | 100,0 | 0,1 | 99,9 | 60,2 | 39,8 |
| B9072 | - | - | - | - | 1.036 | 1.036 | 1 | 1.035 | 569 | 466 |
| in % | - | - | - | - | - | 100,0 | 0,1 | 99,9 | 55,0 | 45,0 |
| B9073 | - | - | - | - | 996 | 996 | - | 996 | 531 | 465 |
| in % | - | - | - | - | - | 100,0 | - | 100,0 | 53,3 | 46,7 |

Bürgerentscheid "Messe-Umbau nicht um jeden Preis" am 19.01.2014
Zusammenstellung der Ergebnisse in den Stadtbezirken nach Abstimm- und Briefabstimmbezirk

| Stadt- bezirk | Abstimmungsberechtigte | | | | Abstimmende | | abgegebene Stimmen | | von den gültigen Stimmen entfielen auf Ja / Nein | |
|----------------------|--|---|--|----------------|----------------|-------------------------------------|-----------------------|--------|--|-------|
| | laut Abstimmungsverzeichnis | | Abstimm- b. Nach § 9 Abs. 2 KWahlG | ins- gesamt | ins- gesamt | darunter mit Stimm- schein | ungültig | gültig | Ja | Nein |
| | ohne Sperr- vermerk -W- Stimm- schein A1 | mit Sperr- vermerk -W- Stimm- schein A2 | | | | | | | | |
| Briefwahl | - | - | - | - | 2.991 | 2.991 | 2 | 2.989 | 1.677 | 1.312 |
| in % | - | - | - | - | - | 100,0 | 0,1 | 99,9 | 56,1 | 43,9 |
| gesamt | 51.506 | 3.243 | - | 54.749 | 14.466 | 2.994 | 23 | 14.443 | 7.569 | 6.874 |
| in % | 94,1 | 5,9 | - | - | 26,4 | 20,7 | 0,2 | 99,8 | 52,4 | 47,6 |
| Stadtbezirk 8 | | | | | | | | | | |
| 3101 | 2.937 | 440 | - | 3.377 | 1.136 | 5 | 2 | 1.134 | 463 | 671 |
| in % | 87,0 | 13,0 | - | - | 33,6 | 0,4 | 0,2 | 99,8 | 40,8 | 59,2 |
| 3102 | 2.803 | 279 | - | 3.082 | 1.044 | 1 | 4 | 1.040 | 458 | 582 |
| in % | 90,9 | 9,1 | - | - | 33,9 | 0,1 | 0,4 | 99,6 | 44,0 | 56,0 |
| 3103 | 2.708 | 312 | - | 3.020 | 1.040 | 8 | 1 | 1.039 | 461 | 578 |
| in % | 89,7 | 10,3 | - | - | 34,4 | 0,8 | 0,1 | 99,9 | 44,4 | 55,6 |
| 3104 | 1.270 | 158 | - | 1.428 | 468 | 1 | - | 468 | 207 | 261 |
| in % | 88,9 | 11,1 | - | - | 32,8 | 0,2 | - | 100,0 | 44,2 | 55,8 |
| 3201 | 2.842 | 225 | - | 3.067 | 832 | - | 2 | 830 | 397 | 433 |
| in % | 92,7 | 7,3 | - | - | 27,1 | - | 0,2 | 99,8 | 47,8 | 52,2 |
| 3202 | 2.617 | 209 | - | 2.826 | 809 | - | - | 809 | 374 | 435 |
| in % | 92,6 | 7,4 | - | - | 28,6 | - | - | 100,0 | 46,2 | 53,8 |
| 3203 | 3.090 | 314 | - | 3.404 | 765 | - | 1 | 764 | 376 | 388 |
| in % | 90,8 | 9,2 | - | - | 22,5 | - | 0,1 | 99,9 | 49,2 | 50,8 |
| 3301 | 1.585 | 203 | - | 1.788 | 465 | 1 | 1 | 464 | 221 | 243 |
| in % | 88,6 | 11,4 | - | - | 26,0 | 0,2 | 0,2 | 99,8 | 47,6 | 52,4 |
| 4301 | 2.115 | 209 | - | 2.324 | 606 | - | - | 606 | 309 | 297 |
| in % | 91,0 | 9,0 | - | - | 26,1 | - | - | 100,0 | 51,0 | 49,0 |
| 4302 | 2.468 | 208 | - | 2.676 | 748 | 1 | 1 | 747 | 397 | 350 |
| in % | 92,2 | 7,8 | - | - | 28,0 | 0,1 | 0,1 | 99,9 | 53,1 | 46,9 |
| 4303 | 1.803 | 117 | - | 1.920 | 570 | - | 1 | 569 | 266 | 303 |
| in % | 93,9 | 6,1 | - | - | 29,7 | - | 0,2 | 99,8 | 46,7 | 53,3 |
| 4401 | 1.453 | 97 | - | 1.550 | 443 | - | - | 443 | 179 | 264 |
| in % | 93,7 | 6,3 | - | - | 28,6 | - | - | 100,0 | 40,4 | 59,6 |
| 4402 | 2.550 | 200 | - | 2.750 | 863 | 2 | - | 863 | 412 | 451 |
| in % | 92,7 | 7,3 | - | - | 31,4 | 0,2 | - | 100,0 | 47,7 | 52,3 |
| 4403 | 2.339 | 147 | - | 2.486 | 420 | - | - | 420 | 189 | 231 |
| in % | 94,1 | 5,9 | - | - | 16,9 | - | - | 100,0 | 45,0 | 55,0 |
| 4801 | 2.594 | 289 | - | 2.883 | 870 | - | 3 | 867 | 405 | 462 |
| in % | 90,0 | 10,0 | - | - | 30,2 | - | 0,3 | 99,7 | 46,7 | 53,3 |

Bürgerentscheid "Messe-Umbau nicht um jeden Preis" am 19.01.2014
Zusammenstellung der Ergebnisse in den Stadtbezirken nach Abstimm- und Briefabstimmbezirk

| Stadt- bezirk | Abstimmungsberechtigte | | | | Abstimmende | | abgegebene Stimmen | | von den gültigen Stimmen entfielen auf Ja / Nein | |
|----------------------|--|---|--|----------------|----------------|-------------------------------------|-----------------------|--------|--|-------|
| | laut Abstimmungsverzeichnis | | Abstimm- b. Nach § 9 Abs. 2 KWahlG | ins- gesamt | ins- gesamt | darunter mit Stimm- schein | ungültig | gültig | Ja | Nein |
| | ohne Sperr- vermerk -W- Stimm- schein A1 | mit Sperr- vermerk -W- Stimm- schein A2 | | | | | | | | |
| 4802 | 1.454 | 150 | - | 1.604 | 577 | 2 | - | 577 | 251 | 326 |
| in % | 90,6 | 9,4 | - | | 36,0 | 0,3 | - | 100,0 | 43,5 | 56,5 |
| 4803 | 3.320 | 361 | - | 3.681 | 1.093 | - | 3 | 1.090 | 490 | 600 |
| in % | 90,2 | 9,8 | - | | 29,7 | - | 0,3 | 99,7 | 45,0 | 55,0 |
| Urnenwahl | 39.948 | 3.918 | - | 43.866 | 12.749 | 21 | 19 | 12.730 | 5.855 | 6.875 |
| in % | 91,1 | 8,9 | - | | 29,1 | 0,2 | 0,1 | 99,9 | 46,0 | 54,0 |
| B9081 | - | - | - | - | 1.076 | 1.076 | 10 | 1.066 | 514 | 552 |
| in % | - | - | - | - | - | 100,0 | 0,9 | 99,1 | 48,2 | 51,8 |
| B9082 | - | - | - | - | 1.396 | 1.396 | 5 | 1.391 | 685 | 706 |
| in % | - | - | - | - | - | 100,0 | 0,4 | 99,6 | 49,2 | 50,8 |
| B9083 | - | - | - | - | 1.216 | 1.216 | 14 | 1.202 | 608 | 594 |
| in % | - | - | - | - | - | 100,0 | 1,2 | 98,8 | 50,6 | 49,4 |
| Briefwahl | - | - | - | - | 3.688 | 3.688 | 29 | 3.659 | 1.807 | 1.852 |
| in % | - | - | - | - | - | 100,0 | 0,8 | 99,2 | 49,4 | 50,6 |
| gesamt | 39.948 | 3.918 | - | 43.866 | 16.437 | 3.709 | 48 | 16.389 | 7.662 | 8.727 |
| in % | 91,1 | 8,9 | - | | 37,5 | 22,6 | 0,3 | 99,7 | 46,8 | 53,2 |
| Stadtbezirk 9 | | | | | | | | | | |
| 2601 | 3.340 | 533 | - | 3.873 | 1.260 | 1 | 3 | 1.257 | 482 | 775 |
| in % | 86,2 | 13,8 | - | | 32,5 | 0,1 | 0,2 | 99,8 | 38,3 | 61,7 |
| 2602 | 2.424 | 314 | - | 2.738 | 881 | 5 | 2 | 879 | 327 | 552 |
| in % | 88,5 | 11,5 | - | | 32,2 | 0,6 | 0,2 | 99,8 | 37,2 | 62,8 |
| 2603 | 2.083 | 333 | - | 2.416 | 727 | 2 | 2 | 725 | 224 | 501 |
| in % | 86,2 | 13,8 | - | | 30,1 | 0,3 | 0,3 | 99,7 | 30,9 | 69,1 |
| 2701 | 1.103 | 170 | - | 1.273 | 403 | - | 2 | 401 | 198 | 203 |
| in % | 86,6 | 13,4 | - | | 31,7 | - | 0,5 | 99,5 | 49,4 | 50,6 |
| 2901 | 2.476 | 315 | - | 2.791 | 821 | - | 1 | 820 | 405 | 415 |
| in % | 88,7 | 11,3 | - | | 29,4 | - | 0,1 | 99,9 | 49,4 | 50,6 |
| 2902 | 2.442 | 264 | - | 2.706 | 868 | - | 3 | 865 | 428 | 437 |
| in % | 90,2 | 9,8 | - | | 32,1 | - | 0,3 | 99,7 | 49,5 | 50,5 |
| 2903 | 2.460 | 254 | - | 2.714 | 782 | 2 | 3 | 779 | 373 | 406 |
| in % | 90,6 | 9,4 | - | | 28,8 | 0,3 | 0,4 | 99,6 | 47,9 | 52,1 |
| 3001 | 2.905 | 360 | - | 3.265 | 935 | 3 | 3 | 932 | 452 | 480 |
| in % | 89,0 | 11,0 | - | | 28,6 | 0,3 | 0,3 | 99,7 | 48,5 | 51,5 |
| 3002 | 1.925 | 222 | - | 2.147 | 695 | 5 | 1 | 694 | 349 | 345 |
| in % | 89,7 | 10,3 | - | | 32,4 | 0,7 | 0,1 | 99,9 | 50,3 | 49,7 |
| 4201 | 3.319 | 364 | - | 3.683 | 1.287 | - | - | 1.287 | 600 | 687 |
| in % | 90,1 | 9,9 | - | | 34,9 | - | - | 100,0 | 46,6 | 53,4 |

Bürgerentscheid "Messe-Umbau nicht um jeden Preis" am 19.01.2014
Zusammenstellung der Ergebnisse in den Stadtbezirken nach Abstimm- und Briefabstimmbezirk

| Stadt- bezirk | Abstimmungsberechtigte | | | | Abstimmende | | abgegebene Stimmen | | von den gültigen Stimmen entfielen auf Ja / Nein | |
|--------------------|--|---|--|----------------|----------------|-------------------------------------|-----------------------|----------------|--|---------------|
| | laut Abstimmungsverzeichnis | | Abstimm- b. Nach § 9 Abs. 2 KWahlG | ins- gesamt | ins- gesamt | darunter mit Stimm- schein | ungültig | gültig | Ja | Nein |
| | ohne Sperr- vermerk -W- Stimm- schein A1 | mit Sperr- vermerk -W- Stimm- schein A2 | | | | | | | | |
| 4901 | 2.732 | 295 | - | 3.027 | 856 | 2 | - | 856 | 435 | 421 |
| in % | 90,3 | 9,7 | - | | 28,3 | 0,2 | - | 100,0 | 50,8 | 49,2 |
| 4902 | 1.721 | 174 | - | 1.895 | 558 | 4 | - | 558 | 306 | 252 |
| in % | 90,8 | 9,2 | - | | 29,4 | 0,7 | - | 100,0 | 54,8 | 45,2 |
| 4903 | 3.398 | 351 | - | 3.749 | 987 | 3 | - | 987 | 502 | 485 |
| in % | 90,6 | 9,4 | - | | 26,3 | 0,3 | - | 100,0 | 50,9 | 49,1 |
| 4904 | 1.820 | 136 | - | 1.956 | 488 | 1 | 2 | 486 | 255 | 231 |
| in % | 93,0 | 7,0 | - | | 24,9 | 0,2 | 0,4 | 99,6 | 52,5 | 47,5 |
| 4905 | 1.727 | 124 | - | 1.851 | 400 | - | - | 400 | 221 | 179 |
| in % | 93,3 | 6,7 | - | | 21,6 | - | - | 100,0 | 55,3 | 44,8 |
| 4906 | 2.402 | 230 | - | 2.632 | 621 | - | - | 621 | 293 | 328 |
| in % | 91,3 | 8,7 | - | | 23,6 | - | - | 100,0 | 47,2 | 52,8 |
| Urnenwahl | 38.277 | 4.439 | - | 42.716 | 12.569 | 28 | 22 | 12.547 | 5.850 | 6.697 |
| in % | 89,6 | 10,4 | - | | 29,4 | 0,2 | 0,2 | 99,8 | 46,6 | 53,4 |
| B9091 | - | - | - | - | 1.248 | 1.248 | - | 1.248 | 596 | 652 |
| in % | - | - | - | | - | 100,0 | - | 100,0 | 47,8 | 52,2 |
| B9092 | - | - | - | - | 1.558 | 1.558 | 2 | 1.556 | 759 | 797 |
| in % | - | - | - | | - | 100,0 | 0,1 | 99,9 | 48,8 | 51,2 |
| B9093 | - | - | - | - | 1.216 | 1.216 | 4 | 1.212 | 532 | 680 |
| in % | - | - | - | | - | 100,0 | 0,3 | 99,7 | 43,9 | 56,1 |
| Briefwahl | - | - | - | - | 4.022 | 4.022 | 6 | 4.016 | 1.887 | 2.129 |
| in % | - | - | - | | - | 100,0 | 0,1 | 99,9 | 47,0 | 53,0 |
| gesamt | 38.277 | 4.439 | - | 42.716 | 16.591 | 4.050 | 28 | 16.563 | 7.737 | 8.826 |
| in % | 89,6 | 10,4 | - | | 38,8 | 24,4 | 0,2 | 99,8 | 46,7 | 53,3 |
| Stadt Essen | | | | | | | | | | |
| Urnenwahl | 425.235 | 31.664 | - | 456.899 | 102.349 | 126 | 202 | 102.147 | 50.829 | 51.318 |
| in % | 93,1 | 6,9 | - | | 22,4 | 0,1 | 0,2 | 99,8 | 49,8 | 50,2 |
| Briefwahl | - | - | - | - | 29.140 | 29.140 | 117 | 29.023 | 15.237 | 13.786 |
| in % | - | - | - | | - | 100,0 | 0,4 | 99,6 | 52,5 | 47,5 |
| gesamt | 425.235 | 31.664 | - | 456.899 | 131.489 | 29.266 | 319 | 131.170 | 66.066 | 65.104 |
| in % | 93,1 | 6,9 | - | | 28,8 | 22,3 | 0,2 | 99,8 | 50,4 | 49,6 |