


## Bastelanleitung Luftballonrakete.

1




Du brauchst: einen Strohhalm, einen Luftballon, 5m glatte Schnur, Klebeband, eine Schere, ein Lineal, (eine Luftpumpe)

2




Schneide ein 5 cm langes Stück von dem Strohhalm ab.

3




Fädle das Ende der Schnur durch das Strohhalmstück.

4




5



Puste den Luftballon auf und halte die Öffnung zu.

6



Klebe das Stück Strohhalm auf den aufgeblasenen Luftballon.

7



Befestige das Ende der Schnur an einen Gegenstand im Raum.

8



Jetzt geht es los. Lasse den Luftballon fliegen. Viel Spaß!